



Midea®

ГЛАВНЫЙ ПО КЛИМАТУ

Содержание



в Мире



55 лет компании Midea



350 000 сотрудников
по всему миру



Ежегодно выпускает
40 000 000 единиц
климатической техники



Представлена в **200+**
странах мира



Имеет **25** заводов
по всему миру



Сертификаты
EVROVENT/AHRI/ISO



Компании Midea признана
брендом **#1** в сфере
климата



Входит в **ТОП-500** самых
богатых компаний мира по
версии **FORTUNE**



в Узбекистане



+1500 коммерческих объектов



+80000 семей используют
СПЛИТ-СИСТЕМЫ



+200 квалифицированных
специалистов



+50 торговых точек



№1 среди представителей
иностраннных компаний



24/7 сервисная поддержка



10 лет гарантии
на компрессор (RAC)



15 сервисных центров



АЛИМЖАНОВ АЗИЗ ФУРКАТОВИЧ
CEO MIDEA UZBEKISTAN


Мы стремимся обеспечить высочайший уровень качества и удовлетворенности клиентов. Благодаря многолетнему опыту и команде высококвалифицированных специалистов мы заслужили репутацию надежного поставщика кондиционирования воздуха. Наше стремление к совершенству отражается во всем, что мы делаем, от производства нашей продукции до установки и гарантийного обслуживания, которое мы предлагаем.

Мы считаем, что удовлетворенность клиентов является ключом к успеху. Вот почему мы всегда ставим наших клиентов на первое место и постоянно ищем пути совершенствования и инноваций. Мы гордимся тем, что у нас есть тысячи довольных клиентов, которые доверяют нам все свои потребности в кондиционировании воздуха.

Итак, зачем ждать? Выберите Midea сегодня и ощутите разницу на себе!




**БЫТОВЫЕ
СПЛИТ - СИСТЕМЫ**

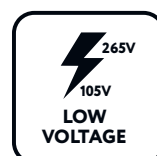



ALBA

Идеальное сочетание современных технологий и эффективности




Модель	ALBA 07	ALBA 09	ALBA 12	ALBA 18	ALBA 24
Мощ-ть охл.(Вт)	7500	9500	12000	18000	24000
Мощ-ть обог.(Вт)	8000	11000	13000	19000	25000
Компрессор	Toshiba / GMCC	Toshiba / GMCC	Toshiba / GMCC	Toshiba / GMCC	Toshiba / GMCC
Макс. расход эл-ва (kW)	0,5	0,6	0,9	1,2	1,8
Обслуж. (м2)	20	25	35	50	70
Обслуж. (м3)	60	75	105	150	210
Кол-во / марка фреона (g)	675 (R32)	675 (R32)	675 (R32)	1100 (R32)	1450 (R32)
Размер внутр. блока (мм)	729/292/200	729/292/200	729/292/200	965/320/241	1060/335/244
Размер внеш. блока (мм)	681/285/434	681/285/434	720/270/495	870/310/555	960/340/670
Расход воздуха макс. (м3/ч)	500	500	500	800	1100
Уровень шума внутр.бл.(dB)	22 / 23 / 29	22 / 23 / 29	22 / 23 / 31	31 / 36 / 40	33 / 38 / 42
Уровень шума внеш.бл.(dB)	52	55	55	55	58
Диапазон рабочих темп-р +/- (°C)	(-15/+55)	(-15/+55)	(-15/+55)	(-15/+55)	(-15/+55)
Длина трассы (мм)	3	3	3	3	3
Трубы (Ø)	6/9	6/9	6/9	6/12	9/16
Вес внут. блока (kg)	8,1	8,1	8,1	11,2	13,6
Вес внеш. блока (kg)	20	20	23,7	33,5	43,9





GAIA

Свежий воздух -
Основа счастливой жизни



Модель	GAIA 12
Мощ-ть охл.(Btu)	12000
Мощ-ть обог.(Btu)	13000
Компрессор	Toshiba / GMCC
Макс. расход эл-ва (kW)	1
Обслуж. (m2)	40
Обслуж. (m3)	115
Кол-во / марка фреона (g)	960 (R410)
Размер внутр. блока (mm)	1000/335/212
Размер внеш. блока (mm)	765/555/303
Расход воздуха max. (m3/h)	580
Уровень шума внутр.бл.(dB)	21 / 33 / 38
Уровень шума внеш.бл.(dB)	60
Диапазон рабочих темп-р +/- (°C)	(-15/+55)
Длина трассы (mm)	3
Трубы (Ø)	6/9
Вес внут. блока (kg)	13,4
Вес внеш. блока (kg)	26



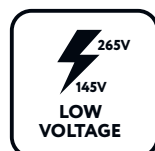



BREEZELESS

Климат на грани
искусства




Модель	ELEGANT 12
Мощ-ть охл.(Btu)	12000
Мощ-ть обог.(Btu)	13000
Компрессор	Toshiba / GMCC
Макс. расход эл-ва (kW)	0,8
Обслуж. (m2)	40
Обслуж. (m3)	120
Кол-во / марка фреона (g)	690 (R32)
Размер внутр. блока (mm)	940/193/325
Размер внеш. блока (mm)	765/303/555
Расход воздуха max. (m3/h)	700
Уровень шума внутр.бл.(dB)	20 / 33 / 38
Уровень шума внеш.бл.(dB)	52
Диапазон рабочих темп-р +/- (°C)	(-15/+55)
Длина трассы (mm)	3
Трубы (Ø)	6/9
Вес внут. блока (kg)	10,6
Вес внеш. блока (kg)	26,4





ALL EASY PRO

Самый экономичный
по расходу электроэнергии



Модель	AEP 09	AEP 12	AEP 18	AEP 24
Мощ-ть охл.(Btu)	9300	12000	18000	24000
Мощ-ть обог.(Btu)	10700	13500	19000	25000
Компрессор	Toshiba / GMCC	Toshiba / GMCC	Toshiba / GMCC	Toshiba / GMCC
Макс. расход эл-ва (kW)	0,8	1	1,5	2,1
Обслуж. (м2)	30	40	55	75
Обслуж. (м3)	90	120	165	225
Кол-во / марка фреона (g)	690 (R32)	690 (R32)	1100 (R32)	1500 (R32)
Размер внутр. блока (мм)	795/225/295	795/225/295	1000/240/320	1180/370/275
Размер внеш. блока (мм)	805/330/554	805/330/554	890/340/675	960/340/670
Расход воздуха max. (м3/h)	530	560	685	1092
Уровень шума внутр.бл.(dB)	22 / 28 / 36	24 / 30 / 36	28 / 34 / 40	37 / 40 / 44
Уровень шума внеш.бл.(dB)	57	57	56	58
Диапазон рабочих темп-р +/- (°C)	(-15/+55)	(-15/+55)	(-15/+55)	(-15/+55)
Длина трассы (мм)	3	3	3	3
Трубы (Ø)	6/9	6/9	6/12	9/16
Вес внут. блока (kg)	10	10	12	20
Вес внеш. блока (kg)	28	28	39	40






NEW


ALL EASY PRO

Самый
технологичный



Модель	AEP 09	AEP 12	AEP 18	AEP 24
Мощ-ть охл.(Btu)	9300	12000	18000	24000
Мощ-ть обог.(Btu)	10700	13500	19000	25000
Компрессор	Toshiba / GMCC	Toshiba / GMCC	Toshiba / GMCC	Toshiba / GMCC
Макс. расход эл-ва (kW)	0,8	1	1,5	2,1
Обслуж. (м2)	30	40	55	75
Обслуж. (м3)	90	120	165	225
Кол-во / марка фреона (g)	690 (R32)	690 (R32)	1100 (R32)	1500 (R32)
Размер внутр. блока (мм)	795/225/295	795/225/295	965/240/320	1140/275/370
Размер внеш. блока (мм)	805/330/554	805/330/554	890/340/675	890/340/670
Расход воздуха max. (м3/h)	530	560	685	1092
Уровень шума внутр.бл.(dB)	22 / 28 / 36	22 / 30 / 36	23 / 34 / 40	23 / 40 / 44
Уровень шума внеш.бл.(dB)	57	57	56	58
Диапазон рабочих темп-р +/- (°C)	(-15/+60)	(-15/+60)	(-15/+60)	(-15/+60)
Длина трассы (мм)	3	3	3	3
Трубы (Ø)	6/9	6/9	6/12	9/16
Вес внут. блока (kg)	10	10	12	20
Вес внеш. блока (kg)	28	28	39	46



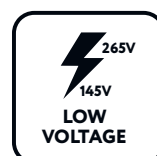


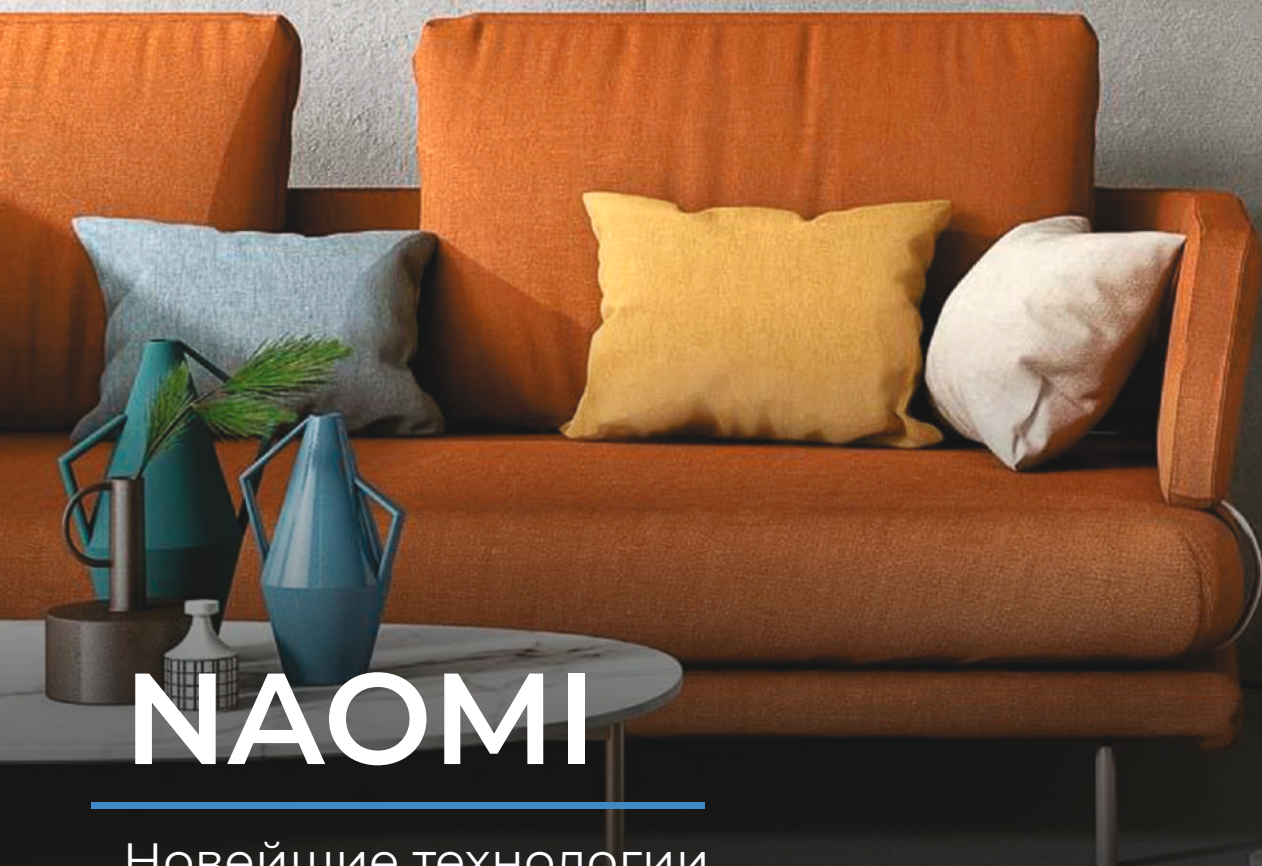
LOTUS

Охлаждение не имеющее
границ



Модель	ХТ 09	ХТ 12
Мощ-ть охл.(Btu)	9000	12000
Мощ-ть обог.(Btu)	10000	13000
Компрессор	Toshiba / GMCC	Toshiba / GMCC
Макс. расход эл-ва (kW)	0,8	1,1
Обслуж. (m2)	25	35
Обслуж. (m3)	75	105
Кол-во / марка фреона (g)	675 (R32)	675 (R32)
Размер внутр. блока (mm)	920/211/321	920/211/321
Размер внеш. блока (mm)	765/303/555	765/303/555
Расход воздуха max. (m3/h)	425	425
Уровень шума внутр.бл.(dB)	21 / 32 / 40	21 / 32 / 40
Уровень шума внеш.бл.(dB)	53	53
Диапазон рабочих темп-р +/- (°C)	(-15/+60)	(-15/+60)
Длина трассы (mm)	3	3
Трубы (Ø)	6/9	6/9
Вес внут. блока (kg)	11	11
Вес внеш. блока (kg)	26	26



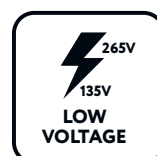


NAOMI

Новейшие технологии
в стиле Carbon



Модель	NAOMI 07	NAOMI 09	NAOMI 12	NAOMI 18	NAOMI 24
Мощ-ть охл.(Btu)	9000	9000	12000	18000	24000
Мощ-ть обог.(Btu)	10000	10000	13000	19000	25000
Компрессор	Toshiba / GMCC	Toshiba / GMCC	Toshiba / GMCC	Toshiba / GMCC	Toshiba / GMCC
Макс. расход эл-ва (kW)	0,8	0,8	1,1	1,5	2
Обслуж. (м2)	20	25	35	50	70
Обслуж. (м3)	60	75	105	150	210
Кол-во / марка фреона (г)	675 (R32)	675 (R32)	675 (R32)	1100 (R32)	1450 (R32)
Размер внутр. блока (мм)	726/210/291	726/210/291	835/208/295	969/241/320	1083/244/336
Размер внеш. блока (мм)	720/270/495	720/270/495	720/270/495	805/330/554	890/342/673
Расход воздуха макс. (м3/h)	450	450	560	800	1100
Уровень шума внутр.бл.(dB)	25 / 29 / 37	25 / 29 / 37	25 / 31 / 37	31 / 37 / 41	34 / 37 / 46
Уровень шума внеш.бл.(dB)	60	60	64	65	67
Диапазон рабочих темп-р -/+ (°C)	(-15/+60)	(-15/+60)	(-15/+60)	(-15/+60)	(-15/+60)
Длина трассы (мм)	3	3	3	3	3
Трубы (Ø)	6/9	6/9	6/9	6/12	9/16
Вес внут. блока (kg)	8	8	8,4	11,2	13,6
Вес внеш. блока (kg)	23,7	23,7	23,7	33,5	43,9







COLD

Проверено
годами




Модель	COLD 12	COLD 18
Мощ-ть охл.(Btu)	12000	18000
Мощ-ть обог.(Btu)	13000	19000
Компрессор	Toshiba / GMCC	Toshiba / GMCC
Макс. расход эл-ва (kW)	1,2	1,8
Обслуж. (m2)	35	50
Обслуж. (m3)	105	150
Кол-во / марка фреона (g)	770 (R410)	1200 (R410)
Размер внутр. блока (mm)	805/194/285	957/213/302
Размер внеш. блока (mm)	765/303/555	765/303/555
Расход воздуха max. (m3/h)	580	725
Уровень шума внутр.бл.(dB)	40 / 34 / 29	41 / 36 / 33
Уровень шума внеш.бл.(dB)	54	57,5
Диапазон рабочих темп-р +/- (°C)	(-15/+55)	(-15/+55)
Длина трассы (mm)	3	3
Трубы (Ø)	6/12	6/12
Вес внут. блока (kg)	8	10,5
Вес внеш. блока (kg)	28,9	35,3





MIRROR

Отражение стиля
и комфорта



Модель	BEST MIRROR 12	BEST MIRROR 18	BEST MIRROR 24
Мощ-ть охл.(Btu)	12000	18000	24000
Мощ-ть обог.(Btu)	13000	19000	26000
Компрессор	Toshiba / GMCC	Toshiba / GMCC	Toshiba / GMCC
Макс. расход эл-ва (kW)	1,2	1,8	2,5
Обслуж. (m2)	35	50	70
Обслуж. (m3)	105	150	210
Кол-во / марка фреона (g)	850 (R410)	1200 (R410)	1800 (R410)
Размер внутр. блока (mm)	800/200/295	965/215/319	1083/230/335
Размер внеш. блока (mm)	860/290/560	805/330/555	845/350/705
Расход воздуха max. (m3/h)	650	800	1200
Уровень шума внутр.бл.(dB)	24 / 30 / 36	35 / 38 / 45	42 / 45 / 50
Уровень шума внеш.бл.(dB)	54	56	58
Диапазон рабочих темп-р +/- (°C)	(-15/+55)	(-15/+55)	(-15/+55)
Длина трассы (mm)	3	3	3
Трубы (Ø)	6/12	6/12	9/16
Вес внут. блока (kg)	8,6	12	14
Вес внеш. блока (kg)	34,2	39	49





КАССЕТНЫЕ И КАНАЛЬНЫЕ
СПЛИТ - СИСТЕМЫ

Кассетный

Эстетика и простота обслуживания





Модель	KITA 12	KITA 18	KITA 24	KITA 36	KITA 48	KITA 60
Мощ-ть охл.Втu	12000	18000	24000	36000	48000	55000
Мощ-ть обог.Втu	13000	19000	26000	38000	55000	62000
Сред. расход электроэнергии	1	1,6	2,2	3,7	4,3	5
Обслуж. м2 до	40	60	75	100	150	180
Обслуж. м3 до	120	180	225	300	450	540
Количество хладагента / гр	0,7 (R32)	1150 (R32)	1500 (R32)	2400 (R32)	2900 (R32)	3000 (R32)
Размер внутр. блока мм	570/570/260	570/570/260	830/830/205	830/830/245	830/830/287	830/830/287
Размер внеш. блока	765/303/555	805/330/554	890/342/673	946/410/810	952/415/1333	952/415/1333
Расход воздуха max.	570	680	1247	1700	1900	2000
Уровень шума внутр.бл.dB	35	39	42	46	48	49,5
Уровень шума внеш.бл.dB	53	59	60	63	63	64
Диапазон рабочих темп-р +/- С	(-15/+60)	(-15/+60)	(-15/+60)	(-15/+60)	(-15/+60)	(-15/+60)
Длина трассы мм	-	-	-	-	-	-
Ф труб	6/9	6/12	9/16	9/16	9/16	9/16
Вес внут. блока кг	16	16	22	27	29	29,3
Вес внеш. блока кг	27	32,5	44	80,5	104	107




Модель	Gifu 12	Gifu 18	Gifu 24	Gifu 36	Gifu 48	Gifu 60
Мощ-ть охл. Btu	12000	18300	24000	36000	48000	55000
Мощ-ть обог. Btu	13000	19000	26000	38000	52000	61000
Сред. расход электроэнергии	1,2	1,8	2,4	3,6	4,8	6
Обслуж. м2 до	40	60	75	100	150	180
Обслуж. м3 до	120	180	225	300	450	540
Количество хладагента / гр	1000 (R410)	1500 (R410)	1800 (R410)	2850 (R410)	3250 (R410)	3200 (R410)
Размер внутр. блока мм	570/270/570	570/270/570	830/200/830	830/240/830	830/240/830	830/240/860
Размер внеш. блока	300/550/850	300/550/850	350/710/910	420/810/1130	350/1170/980	360/1170/980
Внешняя панель	650/650	650/650	950/950	950/950	950/950	950/950
Расход воздуха max.	640	850	1200	1731	1900	2000
Уровень шума внутр. бл. dB	35	36	39	42	46	49
Уровень шума внеш. бл. dB	55	55	55	58	58	60
Диапазон рабочих темп-р +/- C	(-15/+58)	(-15/+58)	(-15/+58)	(-15/+58)	(-15/+58)	(-15/+58)
Длина трассы мм	-	-	-	-	-	-
Ф труб	6/12	6/12	9/16	9/19	9/19	9/19
Вес внут. блока кг	14,5	16,5	22,1	24,9	27	29
Вес внеш. блока кг	32	36,5	52,7	74,4	93,2	97

Канальный

Свежий воздух всегда с Вами





Модель	Toti 12	Toti 18	Toti 24	Toti 36	Toti 48	Toti 60	Moub 96
Мощ-ть охл. Btu	12000	18000	24000	36000	48000	52000	96000
Мощ-ть обог. Btu	13000	20000	26000	38000	55000	62000	98000
Сред. расход электроэнергии	1,2	1,8	2,4	3,6	4,8	6	8
Обслуж. м2 до	40	60	75	110	150	180	270
Обслуж. м3 до	120	180	225	330	450	540	810
Количество хладагента / гр	1050 (R410)	1350 (R410)	1950 (R410)	3200 (R410)	4000 (R410)	4300 (R410)	6000 (R410)
Размер внутр. блока мм	520/200/800	700/220/910	780/250/120	770/260/500	890/300/1300	880/300/1290	1460/480/820
Размер внеш. блока	320/560/860	320/550/870	360/710/910	440/800/1030	410/1330/1030	420/1330/1050	1130/1555/440
Подача	540/150	710/145	925/180	1185/180	1040/225	1140/230	1140/350
Рециркуляция	600/190	780/190	1000/230	1260/225	1100/280	1100/280	910/150
Расход воздуха max.	600	880	1248	1400	2400	2600	4500
Уровень шума внутр. бл. dB	27,5	33	38	38	43	45	55
Уровень шума внеш. бл. dB	55	55	58	58	60	65	65
Диапазон рабочих темп-р +/- C	(-15/+58)	(-15/+58)	(-15/+58)	(-15/+58)	(-15/+58)	(-15/+58)	(-15/+58)
Длина трассы мм	-	-	-	-	-	-	-
Ф труб	6/9	6/12	9/16	9/16	9/16	9/16	9/22
Вес внутр. блока кг	18	24,3	31,5	40	47,6	47,6	90
Вес внеш. блока кг	29,9	34,5	49	67,2	108,1	112,8	142

Модель	Tiba 18	Tiba 24	Tiba 36	Tiba 48	Tiba 60	Moub 96	Mov 120	Mov 150	Mov 192
Мощ-ть охл. Btu	18000	24000	36000	49000	56000	96000	120000	150000	192000
Мощ-ть обог. Btu	19000	26000	40000	52000	62000	98000	130000	160000	200000
Сред. расход электроэнергии	1,8	2,4	3,6	4,8	6	8	10	12	15
Обслуж. м2 до	60	75	110	150	180	270	310	420	530
Обслуж. м3 до	180	225	330	450	540	810	840	1260	1590
Количество хладагента / гр	1500 (R410)	1800 (R410)	2850 (R410)	3025 (R410)	3200 (R410)	6000 (R410)	7500 (R410)	10000 (R410)	11800 (R410)
Размер внутр. блока мм	680/210/940	1100/774/249	1100/774/249	1200/625/380	1200/625/380	1460/480/820	780/460/1450	980/680/2010	970/670/1930
Размер внеш. блока	300/550/850	845/363/702	946/410/810	900/350/1170	900/350/1170	1130/1555/440	690/900/1260	770/1620/1250	770/1590/1390
Подача	710/140	-	-	-	-	1140/350	1140/350	1600/525	1600/530
Рециркуляция	780/190	-	-	-	-	910/150	900/150	1260/150	1290/180
Расход воздуха max.	980	1360	1800	2650	2600	4500	6370	8500	10800
Уровень шума внутр. бл. dB	38	38	38	43	45	55	63	65	68
Уровень шума внеш. бл. dB	55	60	60	63	63	65	70	75	78
Диапазон рабочих темп-р +/- C	(-15/+58)	(-15/+58)	(-15/+58)	(-15/+58)	(-15/+58)	(-15/+58)	(-15/+58)	(-15/+58)	(-15/+58)
Длина трассы мм	-	-	-	-	-	-	-	-	-
Ф труб	6/12	9/16	9/19	9/19	9/19	9/22	12/28	16/32	16/32
Вес внутр. блока кг	23,8	32,2	32,2	45,9	45,9	90	97	180	215
Вес внеш. блока кг	36,5	52,7	74,4	93,2	97	142	201	288	320



КОЛОННЫЕ СПЛИТ - СИСТЕМЫ

Floor - standing

По-настоящему мощный





Модель	FSTYA 24*Inverter	FST 24	FST 48	FST 60	MFA 96
Мощ-ть охл. Btu	24000	24000	48000	60000	96000
Мощ-ть обог. Btu	26000	26000	52000	62000	98000
Обслуж. м2 до	80	80	160	190	270
Обслуж. м3 до	240	240	480	570	810
Количество хладагента / гр	1950 (R410)	1800 (R410)	3250 (R410)	3200	6000
Размер внутр. блока мм	1770/400/Ф-400	1760/510/320	1830/550/420	1930/610/450	1880/1210/450
Размер внеш. блока	960/680/340	1165/1000/355	920/710/350	1170/1000/360	1560/1140/450
Расход воздуха max.	1150	1150	1740	2250	3480
Уровень шума внутр. бл. dB	38	42	46	50	51
Уровень шума внеш. бл. dB	55	61	62	64	64
Диапазон рабочих темп-р +/- C	(-15/+58)	(-15/+58)	(-15/+58)	(-15/+58)	(-15/+58)
Длина трассы мм	3,1	4	4	4	-
Ф труб	19/9	19/9	16/9	19/12	22/9
Вес внут. блока кг	29,9	38,4	54,7	68,5	94
Вес внеш. блока кг	44,7	57,7	93,2	98	142



АЛИМЖАНОВ ИСКАНДАР ФУРКАТОВИЧ
РУКОВОДИТЕЛЬ ОТДЕЛА
САС MIDEA UZBEKISTAN

Вместе с Midea вы можете ожидать только самого лучшего.

Наша команда экспертов занимается предоставлением профессиональных и индивидуальных услуг, от первоначальной консультации до проектирования и установки.

Грамотно выполненный проект в современных экономических условиях — это залог минимизации капитальных и эксплуатационных затрат, а также максимальное повышение надежности и энергоэффективности систем ОВиК.

Имея многолетний опыт и список довольных клиентов, мы уверены, что сможем предложить вам наиболее подходящую систему кондиционирования и вентиляции для вашего бизнеса.

С нами вы будете в руках знающего специалиста на каждом этапе пути, гарантируя, что ваш проект будет выполнен с высочайшим уровнем заботы и точности.

СПЕКТР ПРЕДОСТАВЛЯЕМЫХ УСЛУГ



ВЫЕЗД И
КОНСУЛЬТАЦИЯ
НА ОБЪЕКТЕ



ГРАМОТНЫЙ ПОДБОР
МОЩНОСТИ И ТИПА
ОБОРУДОВАНИЯ



ПРОЕКТИРОВАНИЕ
И КОРРЕКТИРОВКА
СИСТЕМ ОВиК



НЕСТАНДАРТНЫЕ
ИННОВАЦИОННЫЕ
РЕШЕНИЯ



ЛЮБАЯ УДОБНАЯ
ФОРМА
ОПЛАТЫ



ПОСТАВКА СИСТЕМ
КОНДИЦИОНИРОВАНИЯ



ПОСТАВКА
ВЕНТИЛЯЦИОННОГО
ОБОРУДОВАНИЯ



ПОМОЩЬ В ОРГАНИЗАЦИИ
ГРУЗОПЕРЕВОЗКЕ
И ТАМОЖЕННОМ ОФОРМЛЕНИИ



КВАЛИФИЦИРОВАННЫЙ
МОНТАЖ



ШЕФ МОНТАЖ



ВВОД В ЭКСПЛУАТАЦИЮ
И ОБСЛУЖИВАНИЕ
ОБОРУДОВАНИЯ






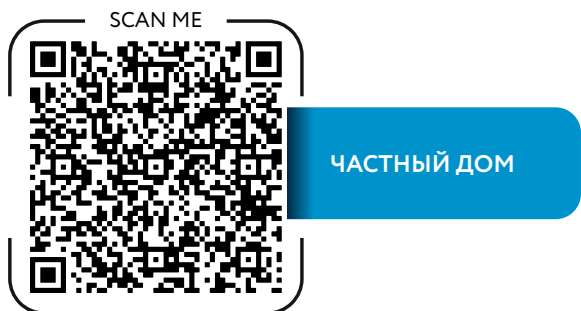


3-х ЛЕТНЯЯ
ГОРЯЧАЯ
ГАРАНТИЯ



ПОСТАВКА ТОВАРА
ПО ДОГОВОРУ
ОТВЕТСТВЕННОГО ХРАНЕНИЯ

ЕСЛИ СТРОИТЕ



ОЗНАКОМЬТЕСЬ С НАШИМИ РЕКОМЕНДАЦИЯМИ



Midea VRF (Variable Refrigerant Flow)

Эта передовая система кондиционирования воздуха представляет собой высокоэффективное и гибкое решение как для жилых, так и для коммерческих зданий.

Система VRF позволяет индивидуально регулировать температуру в каждой комнате или зоне, обеспечивая оптимальный комфорт и энергосбережение.

Кроме того, компактная конструкция наружного блока обеспечивает минимальную площадь размещения, что делает его отличным вариантом для зданий с ограниченным пространством.

VRF система Midea также оснащена самыми современными технологиями, такими как инверторный компрессор и интеллектуальное управление, что обеспечивает высокую производительность, долговечность и удобство в эксплуатации.



Серия Mini VRF разработана для обеспечения максимальной энергоэффективности при минимальном занимаемом пространстве, что делает его идеальным решением для объектов с небольшой площадью (квартира, дом, офис и т.п.).

Благодаря расширенным функциям и оптимальной производительности система Mini VRF Midea является идеальным решением для поддержания комфорта в вашем помещении.

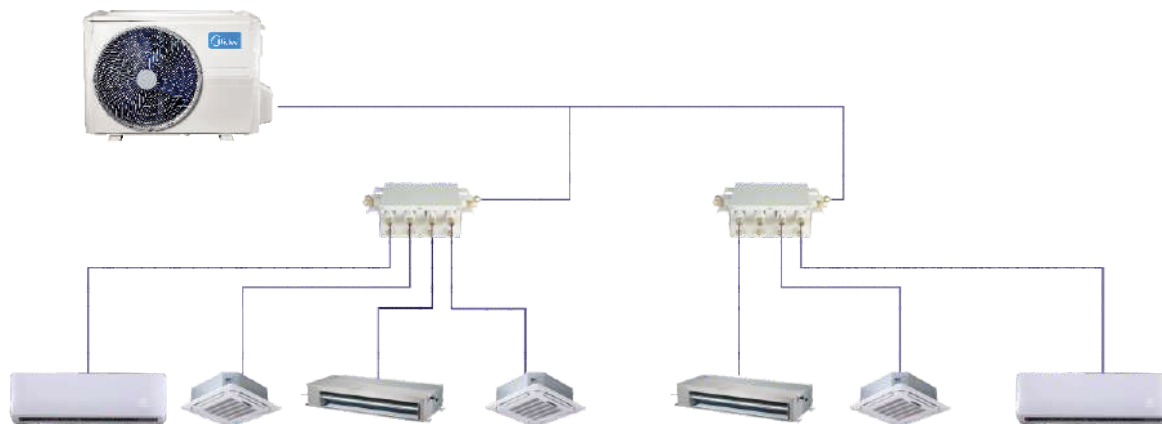
Возможность использования длинных трубопроводов



Длина трубопровода	Производительность	
	7-11kW	12-18kW
Общая протяженность трубопровода	100m	100m
Максимальная длина отрезка	45m (50m)	60m (70m)
Максимальная длина после первого разветвителя	20m	20m
Разница высоты между наружным и внутренними блоками	30m (20m)	30m (20m) †
Разница высоты между внутренними блоками	8m	8m

Более удобный соединитель трубопровода - Распределительный модуль

Более простой и безопасный монтаж благодаря распределяющему модулю, который значительно упрощает работу с трубопроводами.



Удобное подключение трубопровода к наружному блоку



Доступно четырехстороннее подключения труб, что позволяет смонтировать оборудование в различных местах для установки.

Технические характеристики:



Модель		MDV-V80W/DHN1(C)	MDV-V100W/DHN1(C)	MDV-V120W/DHN1(C)	MDV-V140W/DHN1(C)	MDV-V160W/DHN1(C)	
Подключение		V/N/Hz	220-240/1/50				
Охлаждение	Производительность	kW	8	10	12	14	15.5
	Потребляемая мощность	kW	2	2.55	3.1	3.95	4.8
	EER		4	3.92	3.87	3.73	3.43
Нагрев	Производительность	kW	9	12	14	15.4	17
	Потребляемая мощность	kW	1.95	2.97	3.45	4.16	4.77
	COP		4.62	4.04	4.06	3.7	3.56
Количество подключаемых внутренних блоков	Общая производительность	45~130% от общей производительности наружного блока					
	Максимальное количество	4	5	6	6	7	
Компрессор	Тип	DC inverter					
	Количество	1					
Вентилятор	Тип	DC					
	Количество	1		1			
Хладагент	Тип	R410A					
	Базовое количество	kg	2.95	3.3	3.9	3.9	
Подключение трубопровода	Жидкостной контур	mm	Φ9.53				
	Газовый контур	mm	Φ15.9			Φ19.1	
Воздушный поток	m ³ /h	5500		6000			
Уровень шума	dB(A)	56	57				
Габаритный размер (Д×В×Ш)	mm	982x712x440	950x840x426	950x840x426	1040x865x523	1040x865x523	
Размер в упаковке (Д×В×Ш)	mm	1048x810x485	1024x950x510	1024x950x510	1120x980x560	1120x980x560	
Вес	kg	75.5		95		100	
Рабочий вес	kg	85.5		106		111	
Рабочая температура наружного воздуха	°C	Охлаждение: -15~43; Отопление: -15~27					

Данные приведены исходя из следующих условий:

Уровень шума измеряется в звукоизолированной комнате на расстоянии 1 м перед устройством и 1 м над полом.

В системе Mini VRF, если подключен только один внутренний блок, мощность внутреннего блока не должна превышать мощность наружного блока.

Если подключено более одного внутреннего блока,

мощность каждого внутреннего блока не должна превышать 8 кВт для равномерного распределения хладагента.

Технические характеристики:



Модель		MDV-V120W/DRN1	MDV-V140W/DRN1	MDV-V160W/DRN1	MDV-V180W/DRN1
Подключение		V/N/Hz 380-415/3/50			
Охлаждение	Производительность	kW 12.3	14	15.5	17.5
	Потребляемая мощность	kW 3.25	3.95	4.52	5.3
	EER	3.78	3.54	3.43	3.3
Нагрев	Производительность	kW 13.2	15.4	17	19
	Потребляемая мощность	kW 3.47	4.16	4.77	5
	COP	3.8	3.7	3.56	3.8
Количество подключаемых внутренних блоков	Общая производительность	45~130% от общей производительности наружного блока			
	Максимальное количество	6	6	7	9
Компрессор	Тип	DC inverter			
	Количество	1			
Вентилятор	Тип	DC			
	Количество	2			
Хладагент	Тип	R410A			
	Базовое количество	kg 3.3	3.9	3.9	4.5
Подключение трубопровода	Жидкостной контур	mm Ф9.53			
	Газовый контур	mm Ф15.9		Ф19.1	
Воздушный поток	m ³ /h	6000			6800
Уровень шума	dB(A)	57			59
Габаритный размер (Д×В×Ш)	mm	900×1327×400			
Размер в упаковке (Д×В×Ш)	mm	1030×1456×435			
Вес	kg	95	102	107	
Рабочий вес	kg	106	113	118	
Рабочая температура наружного воздуха	°C	Охлаждение: -15~43; Отопление: -15~27			

Данные приведены исходя из следующих условий:

Уровень шума измеряется в звукоизолированной комнате на расстоянии 1 м перед устройством и 1 м над полом.

В системе Mini VRF, если подключен только один внутренний блок, мощность внутреннего блока не должна превышать мощность наружного блока.

Если подключено более одного внутреннего блока,

мощность каждого внутреннего блока не должна превышать 8 кВт для равномерного распределения хладагента.

VRF V6

от 25,2кВт до 90кВт в моноблочном исполнении
от 25,2кВт до 270кВт в модульном исполнении

- Функция самодиагностики
- Функция самоочистки
- Функция малозумной работы
- Антикоррозийное покрытие
- 10 степеней защиты
- Управление по сети Modbus

EUROVENT
CERTIFIED PERFORMANCE



AHRI
AIR-CONDITIONING, HEATING,
& REFRIGERATION INSTITUTE





Широкий диапазон производительности

Начиная с 8 HP, мощность увеличивается пошагово по 2 HP до значения в 32 HP, что является самым высоким в мире показателем мощности отдельной единицы VRF.

8/10/12HP
(одиночный вентилятор)



14/16/18HP
(одиночный вентилятор)



20/22HP
(двойной вентилятор)

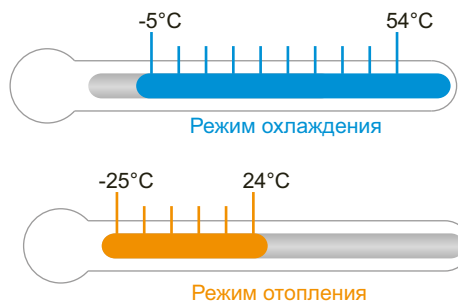


24/26/28/30/32HP
(двойной вентилятор)



Широкий рабочий диапазон

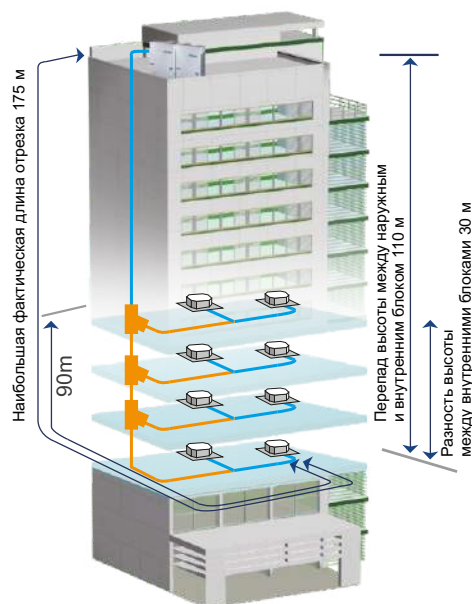
V6-i VRF может стабильно работать в широком диапазоне температур окружающей среды: от -5 °C до 54 °C в режиме охлаждения и от -25 °C до 24 °C в режиме обогрева.



Возможность использования длинных трубопроводов

- Общая протяженность фреонпровода: 1000m
- Максимальная длина отрезка: 175m (200m)
- Максимальная протяженность отрезка после первого разветвителя: до 90m*
- Разница высоты между наружным и внутренними блоками может составлять: 110m
- Разница высоты между внутренними блоками: до 30m

*Наибольшая длина после первого ответвления стандартно составляет 40 м, но при определенных условиях может быть увеличена до 90 м. За дополнительной информацией обращайтесь к местному дилеру Midea.



Индивидуальные системы
VRF V6-I с функцией
теплового насоса



Превратите свои жилые и рабочие помещения в оазис мира и спокойствия с помощью наших передовых решений! Наша передовая технология предназначена для создания бесшумных и эффективных решений как для жилых, так и для коммерческих помещений.

Если вы девелопер и ищете оптимальное решение для своих жилых комплексов, не ищите дальше! Наше решение идеально подходит для любого строительства, обеспечивая идеальный баланс комфорта, удобства и экономической эффективности.

С нашими инновационными решениями вы можете создать спокойную среду для жизни и работы, эффективную и доступную.

Так зачем ждать? Свяжитесь с нами сегодня, чтобы узнать больше о наших решениях и сделать первый шаг к светлому и комфортному будущему!

Технические характеристики:



Производительность в HP		HP	8	10	12
Модель			MV6-i252WV2GN1	MV6-i280WV2GN1	MV6-i335WV2GN1
Подключение		V/N/Hz	380-415/3/50(60)		
Охлаждение	Производительность	kW	25.2	28	33.5
		kBtu/h	86	95.5	114.3
	Потребляемая мощность	kW	5.5	6.7	8.9
	EER		4.55	4.2	3.75
Обогрев (Установленный)	Производительность	kW	25.2	28	33.5
		kBtu/h	86	95.5	114.3
	Потребляемая мощность	kW	4.8	5.5	7.6
	COP		5.2	5.1	4.4
Обогрев (Максимальный)	Производительность	kW	27.0	31.5	37.5
		kBtu/h	92.1	107.5	128.0
	Потребляемая мощность	kW	5.42	6.57	9.13
	COP		4.98	4.79	4.11
Подключение внутренних блоков	Общая производительность		50-130% от общей производительности внутренних блоков		
	Максимальное количество		13	16	20
Компрессор	Тип		DC inverter		
	Количество		1		
Вентилятор	Тип		DC		
	Количество		1		
	Макс. ESP	Pa	20 Стандарт; 60 Опционально		
Хладагент	Тип		R410A		
	Базовое количество	kg	11		
Подключение труб	Жидкостной контур	mm	Φ12.7		Φ15.9
	Газовый контур	mm	Φ25.4		Φ28.6
Воздушный поток		m ³ /h	11000		
Уровень шума		dB(A)	58	58	60
Габаритный размер (Д×В×Ш)		mm	990×1635×790		
Габаритный размер в упаковке (Д×В×Ш)		mm	1090×1805×860		
Вес		kg	227		
Рабочий вес		kg	242		
Рабочая температура наружного воздуха	Охлаждение	°C	-5 до 54		
	Отопление	°C	-25 до 24		

Производительность в HP		HP	14	16	18
Модель			MV6-i400WV2GN1	MV6-i450WV2GN1	MV6-i500WV2GN1
Подключение		V/N/Hz	380-415/3/50(60)		
Охлаждение	Производительность	kW	40	45	50
		kBtu/h	136.5	153.5	170.6
	Потребляемая мощность	kW	11	12.9	14.7
	EER		3.65	3.5	3.4
Обогрев (Установленный)	Производительность	kW	40	45	50
		kBtu/h	136.5	153.5	170.6
	Потребляемая мощность	kW	9.3	10.7	12.2
	COP		4.3	4.2	4.1
Обогрев (Максимальный)	Производительность	kW	45.0	50.0	56.0
		kBtu/h	153.5	170.6	191.1
	Потребляемая мощность	kW	11.23	12.89	14.72
	COP		4.01	3.88	3.80
Подключение внутренних блоков	Общая производительность		50-130% от общей производительности внутренних блоков		
	Максимальное количество		23	26	29
Компрессор	Тип		DC inverter		
	Количество		1		
Вентилятор	Тип		DC		
	Количество		1		
	Макс. ESP	Pa	20 Стандарт; 60 Опционально		
Хладагент	Тип		R410A		
	Базовое количество	kg	13		
Подключение труб	Жидкостной контур	mm	Φ15.9		Φ19.1
	Газовый контур	mm	Φ31.8		
Воздушный поток		m ³ /h	13000		
Уровень шума		dB(A)	60	61	62
Габаритный размер (Д×В×Ш)		mm	1340×1635×850		
Габаритный размер в упаковке (Д×В×Ш)		mm	1405×1805×910		
Вес		kg	277		
Рабочий вес		kg	304		
Рабочая температура наружного воздуха	Охлаждение	°C	-5 до 54		
	Отопление	°C	-25 до 24		

Технические характеристики:



Производительность в HP		HP	20		22	
Модель			MV6-i560WV2GN1		MV6-i615WV2GN1	
Подключение		V/N/Hz	380-415/3/50(60)			
Охлаждение	Производительность	kW	56		61.5	
		kBtu/h	191.1		209.8	
	Потребляемая мощность	kW	16		20.2	
		EER	3.5		3.05	
Обогрев (Установленный)	Производительность	kW	56		61.5	
		kBtu/h	191.1		209.8	
	Потребляемая мощность	kW	13.8		17.6	
		COP	4.05		3.5	
Обогрев (Максимальный)	Производительность	kW	63.0		69.0	
		kBtu/h	215.0		235.4	
	Потребляемая мощность	kW	16.61		20.83	
		COP	3.79		3.31	
Подключение внутренних блоков	Общая производительность		50-130% от общей производительности внутренних блоков			
	Максимальное количество		33		36	
Компрессор	Тип		DC inverter			
	Количество		2			
Вентилятор	Тип		DC			
	Количество		2			
	Макс. ESP	Pa	20 Стандарт; 60 Опционально			
Хладагент	Тип		R410A			
	Базовое количество	kg	17			
Подключение труб	Жидкостной контур	mm	Φ19.1			
	Газовый контур	mm	Φ31.8			
	Воздушный поток		m ³ /h	17000		
Уровень шума		dB(A)	63			
Габаритный размер (Д×В×Ш)		mm	1340×1635×825			
Габаритный размер в упаковке (Д×В×Ш)		mm	1405×1805×910			
Вес		kg	344			
Рабочий вес		kg	364			
Рабочая температура наружного воздуха	Охлаждение	°C	-5 до 54			
	Отопление	°C	-25 до 24			

Производительность в HP		HP	24	26	28	30	32
Модель			MV6-i670WV2GN1	MV6-i730WV2GN1	MV6-i785WV2GN1	MV6-i850WV2GN1	MV6-i900WV2GN1
Подключение		V/N/Hz	380-415/3/50(60)				
Охлаждение	Производительность	kW	67	73	78.5	85	90
		kBtu/h	228.6	249.1	267.8	290	307.1
	Потребляемая мощность	kW	21.6	21.6	24.9	28.3	32.1
		EER	3.1	3.4	3.15	3	2.8
Обогрев (Установленный)	Производительность	kW	67	73	78.5	85	90
		kBtu/h	228.6	249.1	267.8	290	307.1
	Потребляемая мощность	kW	16.8	18.1	21.8	24.3	26.5
		COP	4	4.05	3.6	3.5	3.4
Обогрев (Максимальный)	Производительность	kW	75.0	81.5	87.5	95.0	100.0
		kBtu/h	255.9	278.1	298.6	324.1	341.2
	Потребляемая мощность	kW	20.28	21.57	26.69	29.37	31.58
		COP	3.70	3.78	3.28	3.24	3.17
Подключение внутренних блоков	Общая производительность		50-130% от общей производительности внутренних блоков				
	Максимальное количество		39	43	46	50	53
Компрессор	Тип		DC inverter				
	Количество		2				
Вентилятор	Тип		DC				
	Количество		2				
	Макс. ESP	Pa	20 Стандарт; 60 Опционально				
Хладагент	Тип		R410A				
	Базовое количество	kg	22		25		
Подключение труб	Жидкостной контур	mm	Φ19.1	Φ22.2			
	Газовый контур	mm	Φ31.8		Φ38.1		
	Воздушный поток		m ³ /h	25000		24000	
Уровень шума		dB(A)	64				
Габаритный размер (Д×В×Ш)		mm	1730×1830×850				
Габаритный размер в упаковке (Д×В×Ш)		mm	1800×2000×910				
Вес		kg	407	429	475		
Рабочий вес		kg	430	452	507		
Рабочая температура наружного воздуха	Охлаждение	°C	-5 до 54				
	Отопление	°C	-25 до 24				

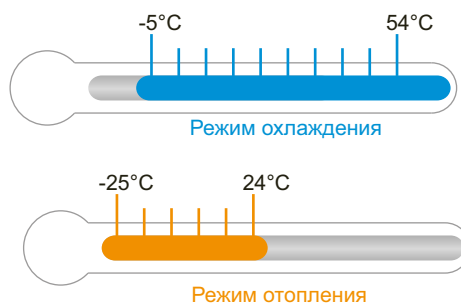
Широкий диапазон производительности

Начиная с 8 HP, мощность увеличивается пошагово по 2 HP до значения в 96 HP, что является самым высоким в мире показателем мощности отдельной единицы VRF.



Широкий рабочий диапазон

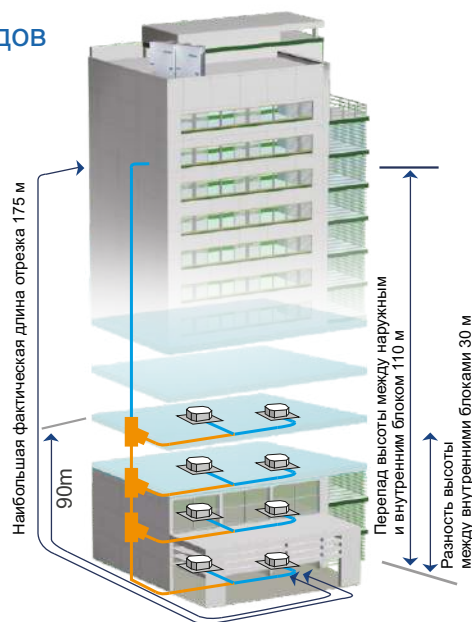
V6 VRF может стабильно работать в широком диапазоне температур окружающей среды: от -5°C до 54°C в режиме охлаждения и от -25°C до 24°C в режиме обогрева.



Возможность использования длинных трубопроводов

- Общая протяженность фреонпровода: 1000m
- Максимальная длина отрезка: 175m (200m)
- Максимальная протяженность отрезка после первого разветвителя: до 90m*
- Разница высоты между наружным и внутренними блоками может составлять: 110m
- Разница высоты между внутренними блоками: до 30m

*Наибольшая длина после первого ответвления стандартно составляет 40 м, но при определенных условиях может быть увеличена до 90 м. За дополнительной информацией обращайтесь к местному дилеру Midea.





Превратите свои жилые и рабочие помещения в оазис мира и спокойствия с помощью наших передовых решений! Наша передовая технология предназначена для создания бесшумных и эффективных решений как для жилых, так и для коммерческих помещений.

Если вы девелопер и ищете оптимальное решение для своих жилых комплексов, не ищите дальше! Наше решение идеально подходит для любого строительства, обеспечивая идеальный баланс комфорта, удобства и экономической эффективности.

С нашими инновационными решениями вы можете создать спокойную среду для жизни и работы, эффективную и доступную.

Так зачем ждать? Свяжитесь с нами сегодня, чтобы узнать больше о наших решениях и сделать первый шаг к светлому и комфортному будущему!

Технические характеристики:



Производительность в HP		HP	8	10	12	14
Модель			MV6-252WV2GN1	MV6-280WV2GN1	MV6-335WV2GN1	MV6-400WV2GN1
Подключение		V/N/Hz	380-415/3/50(60)			
Охлаждение	Производительность	kW	25.2	28.0	33.5	40.0
		kBtu/h	86.0	95.5	114.3	136.5
	Потребляемая мощность	kW	5.3	6.3	8.7	9.9
		EER	kW/kW	4.75	4.45	3.85
Обогрев (Установленный)	Производительность	kW	25.2	28.0	33.5	40.0
		kBtu/h	86.0	95.5	114.3	136.5
	Потребляемая мощность	kW	4.6	5.2	6.6	8.5
		COP	kW/kW	5.50	5.40	5.10
Обогрев (Максимальный)	Производительность	kW	27.0	31.5	37.5	45.0
		kBtu/h	92.1	107.5	128.0	153.5
	Потребляемая мощность	kW	5.16	6.10	7.88	10.27
		COP	kW/kW	5.23	5.16	4.76
Подключение внутренних блоков		Общая производительность	50-130% от общей производительности внутренних блоков			
		Максимальное количество	13	16	20	23
Компрессор		Тип	DC inverter			
		Количество	1			
Вентилятор		Тип	DC			
		Количество	1			
		Макс. ESP	Pa	20 Стандарт; 60 Опционально		
Хладагент		Тип	R410A			
		Базовое количество	kg	11		13
Подключение труб		Жидкостной контур	mm	Φ12.7	Φ15.9	Φ15.9
		Газовый контур	mm	Φ25.4	Φ28.6	Φ31.8
Воздушный поток		m ³ /h	11000			13000
Уровень шума		dB(A)	58		60	
Габаритный размер (Д×В×Ш)		mm	990×1635×790			1340×1635×850
Габаритный размер в упаковке (Д×В×Ш)		mm	1090×1805×860			1405×1805×910
Вес		kg	227			277
Рабочий вес		kg	242			304
Рабочая температура наружного воздуха		Охлаждение	°C			
		Отопление	°C			

Производительность в HP			16	18	20	22	
Модель			MV6-450WV2GN1	MV6-500WV2GN1	MV6-560WV2GN1	MV6-615WV2GN1	
Подключение		V/N/Hz	380-415/3/50(60)				
Охлаждение	Производительность	kW	45.0	50.0	56.0	61.5	
		kBtu/h	153.5	170.6	191.1	209.8	
	Потребляемая мощность	kW	12.0	12.5	15.1	18.4	
		EER	kW/kW	3.75	4.00	3.70	3.35
Обогрев (Установленный)	Производительность	kW	45.0	50.0	56.0	61.5	
		kBtu/h	153.5	170.6	191.1	209.8	
	Потребляемая мощность	kW	9.8	10.6	12.7	15.0	
		COP	kW/kW	4.60	4.70	4.40	4.10
Обогрев (Максимальный)	Производительность	kW	50.0	56.0	63.0	69.0	
		kBtu/h	170.6	191.1	215.0	235.4	
	Потребляемая мощность	kW	11.76	12.84	15.29	17.78	
		COP	kW/kW	4.25	4.36	4.12	3.88
Подключение внутренних блоков		Общая производительность	50-130% of outdoor unit capacity				
		Максимальное количество	26	29	33	36	
Компрессор		Тип	HP				
		Количество	1	2			
Вентилятор		Тип	DC				
		Количество	1	2			
		Макс. ESP	Pa				
Хладагент		Тип	R410A				
		Базовое количество	kg	13	17		
Подключение труб		Жидкостной контур	mm	Φ15.9	Φ19.1		
		Газовый контур	mm	Φ31.8	Φ31.8		
Воздушный поток		m ³ /h	13000			17000	
Уровень шума		dB(A)	61	62	63		
Габаритный размер (Д×В×Ш)		mm	1340×1635×850		1340×1635×825		
Габаритный размер в упаковке (Д×В×Ш)		mm	1405×1805×910				
Вес		kg	277	348			
Рабочий вес		kg	304	368			
Рабочая температура наружного воздуха		Охлаждение	°C				
		Отопление	°C				

Технические характеристики:



Производительность в HP		HP	24	26	28
Модель			MV6-670WV2GN1	MV6-730WV2GN1	MV6-785WV2GN1
Подключение		V/N/Hz	380-415/3/50(60)		
Охлаждение	Производительность	kW	67.0	73.0	78.5
		kBtu/h	228.6	249.1	267.8
	Потребляемая мощность	kW	18.1	20.9	24.2
	EER	kW/kW	3.70	3.49	3.25
Обогрев (Установленный)	Производительность	kW	67.0	73.0	78.5
		kBtu/h	228.6	249.1	267.8
	Потребляемая мощность	kW	14.9	17.6	20.7
	COP	kW/kW	4.50	4.15	3.80
Обогрев (Максимальный)	Производительность	kW	75.0	81.5	87.5
		kBtu/h	255.9	278.1	298.6
	Потребляемая мощность	kW	18.07	21.01	24.44
	COP	kW/kW	4.15	3.88	3.58
Подключение внутренних блоков		Общая производительность			
		Максимальное количество	39	43	46
Компрессор	Тип		DC inverter		
	Количество		2		
Вентилятор	Тип		DC		
	Количество		2		
	Макс. ESP	Pa			
Хладагент	Тип		R410A		
	Базовое количество	kg	22		
	Подключение труб				
		Жидкостной контур	19.1	22.2	22.2
		Газовый контур	31.8	31.8	31.8
Воздушный поток		m ³ /h	25000		
Уровень шума		dB(A)	64		
Габаритный размер (Д×В×Ш)		mm	1730 × 1830 × 850		
Габаритный размер в упаковке (Д×В×Ш)		mm	1800×2000×910		
Вес		kg	430		
Рабочий вес		kg	453		
Рабочая температура наружного воздуха	Охлаждение	°C	-5 до 54		
	Отопление	°C	-25 до 24		

Производительность в HP		HP	30	32
Модель			MV6-850WV2GN1	MV6-900WV2GN1
Подключение		V/N/Hz	380-415/3/50(60)	
Охлаждение	Производительность	kW	85.0	90.0
		kBtu/h	290.0	307.1
	Потребляемая мощность	kW	27.4	31.0
	EER	kW/kW	3.10	2.90
Обогрев (Установленный)	Производительность	kW	85.0	90.0
		kBtu/h	290.0	307.1
	Потребляемая мощность	kW	23.0	25.7
	COP	kW/kW	3.70	3.50
Обогрев (Максимальный)	Производительность	kW	95.0	100.0
		kBtu/h	324.1	341.2
	Потребляемая мощность	kW	27.78	30.67
	COP	kW/kW	3.42	3.26
Подключение внутренних блоков		Общая производительность		
		Максимальное количество	50	53
Компрессор	Тип		DC inverter	
	Количество		2	
Вентилятор	Тип		DC	
	Количество		2	
	Макс. ESP	Pa		
Хладагент	Тип		R410A	
	Базовое количество	kg	25	
	Подключение труб			
		Жидкостной контур	22.2	22.2
		Газовый контур	38.1	38.1
Воздушный поток		m ³ /h	24000	
Уровень шума		dB(A)	64	
Габаритный размер (Д×В×Ш)		mm	1730 × 1830 × 850	
Габаритный размер в упаковке (Д×В×Ш)		mm	1800×2000×910	
Вес		kg	475	
Рабочий вес		kg	507	
Рабочая температура наружного воздуха	Охлаждение	°C	-5 до 54	
	Отопление	°C	-25 до 24	

VRF V8 PRO SERIES

HyperLink  New & Unique

ShieldBOX  New & Unique

SuperSense  New & Unique

 **ETA 2.0**

 **ENair 2.0**

DOCTOR m. 2.0

EUROVENT
CERTIFIED PERFORMANCE



AHRI
AIR-CONDITIONING, HEATING,
& REFRIGERATION INSTITUTE











A L L D C I N V E R T E R V R F S Y S T E M

Модельный ряд наружных блоков

V8i (индивидуальная серия)

кВт	25-50	56-73	79-101
Одноканальный блок			

V8 (комбинированная серия)

кВт	25-50	56-73	79-101
Одноканальный блок			

кВт	107-202	208-303
Комбинированный блок		

Примечание. Для моделей мощностью 8–24 л. с. возможна комбинация из четырех блоков. По вопросам комбинации из четырех блоков обращайтесь в компанию Midea.

Индивидуальные системы
VRF V8-i с функцией
теплового насоса



Превратите свое жилое или коммерческое помещение в уютный оазис с помощью Midea VRF V8 PRO!

Это инновационное решение для кондиционирования воздуха предлагает бесшумное, эффективное и индивидуальное охлаждение, которое подарит вам ощущение свежести.

Благодаря своей компактной конструкции наружный блок требует минимальной площади пола, что делает его идеальным выбором даже для самых маленьких помещений. Вы также оцените значительную экономию энергии благодаря высокой энергоэффективности.

Обновите внутреннюю среду и ощутите комфорт, которого вы заслуживаете, с Midea VRF V8 PRO!

Технические характеристики (индивидуальная серия)



НР		8		10		12		14		
Модель		MV8I-252WV2GN1 (PRO)		MV8I-280WV2GN1 (PRO)		MV8I-335WV2GN1 (PRO)		MV8I-400WV2GN1 (PRO)		
Электропитание		V/Ph/Hz	380-415/3/50(60)		380-415/3/50(60)		380-415/3/50(60)		380-415/3/50(60)	
Охлаждение ¹	Производительность	kW	25,2		28,0		33,5		40,0	
		kBtu/h	86,0		95,5		114,3		136,5	
	Потребляемая мощность	kW	5,5		7,2		8,6		11,0	
		EER	4,58		3,91		3,88		3,63	
Обогрев ²	Производительность	kW	27,0		31,5		37,5		45,0	
		kBtu/h	92,1		107,5		128,0		153,5	
	Потребляемая мощность	kW	5,7		7,0		9,1		11,6	
		КТП	4,77		4,49		4,14		3,89	
Подключенный внутренний блок	Общая производительность		50%-130%		50%-130%		50%-130%		50%-130%	
	Максимальное количество		13		16		19		22	
Компрессоры	Тип		Инвертор пост. тока		Инвертор пост. тока		Инвертор пост. тока		Инвертор пост. тока	
	Количество		1		1		1		1	
Электродвигатели вентилятора	Тип		Пост.ток		Пост.ток		Пост.ток		Пост.ток	
	Количество		1		1		1		1	
	Расход воздуха	m ³ /h	12600		12600		13500		14400	
	Макс. ВСД	Pa	0-20 (стандартная) 20-120 (на заказ)		0-20 (стандартная) 20-120 (на заказ)		0-20 (стандартная) 20-120 (на заказ)		0-20 (стандартная) 20-120 (на заказ)	
Хладагент	Тип		R410A		R410A		R410A		R410A	
	Заводская заправка		kg		7		7		7	
Соединения труб ³	Жидкостная труба		mm		Ø12,7		Ø12,7		Ø12,7	
	Газовая труба		mm		Ø25,4		Ø25,4		Ø25,4	
Уровень звукового давления ⁴		dB(A)		56		57		59		
Габариты (ШxВxГ)		mm		940x1760x825		940x1760x825		940x1760x825		
Габариты в упаковке (ШxВxГ)		mm		1005x1945x890		1005x1945x890		1005x1945x890		
Масса нетто		kg		195		195		197		
Масса брутто		kg		213		213		215		
Рабочий диапазон температуры окружающей среды	Охлаждение		°C(DB)		от -15 до 55		от -15 до 55		от -15 до 55	
	Обогрев		°C(DB)		от -30 до 30		от -30 до 30		от -30 до 30	

НР		16		18		20		22		
Модель		MV8I-450WV2GN1 (PRO)		MV8I-500WV2GN1 (PRO)		MV8I-560WV2GN1 (PRO)		MV8I-615WV2GN1 (PRO)		
Электропитание		V/Ph/Hz	380-415/3/50(60)		380-415/3/50(60)		380-415/3/50(60)		380-415/3/50(60)	
Охлаждение ¹	Производительность	kW	45,0		50,0		56,0		61,5	
		kBtu/h	153,5		170,6		191,1		209,8	
	Потребляемая мощность	kW	12,6		14,3		16,5		18,9	
		EER	3,57		3,50		3,39		3,26	
Обогрев ²	Производительность	kW	50,0		56,0		63,0		69,0	
		kBtu/h	170,6		191,1		215,0		235,4	
	Потребляемая мощность	kW	12,8		14,6		16,7		19,1	
		КТП	3,91		3,83		3,77		3,61	
Подключенный внутренний блок	Общая производительность		50%-130%		50%-130%		50%-130%		50%-130%	
	Максимальное количество		26		29		32		35	
Компрессоры	Тип		Инвертор пост. тока		Инвертор пост. тока		Инвертор пост. тока		Инвертор пост. тока	
	Количество		1		1		2		2	
Электродвигатели вентилятора	Тип		Пост.ток		Пост.ток		Пост.ток		Пост.ток	
	Количество		1		1		2		2	
	Расход воздуха	m ³ /h	15600		16500		22000		22000	
	Макс. ВСД	Pa	0-20 (стандартная) 20-120 (на заказ)		0-20 (стандартная) 20-120 (на заказ)		0-20 (стандартная) 20-120 (на заказ)		0-20 (стандартная) 20-120 (на заказ)	
Хладагент	Тип		R410A		R410A		R410A		R410A	
	Заводская заправка		kg		8		8,4		9,3	
Соединения труб ³	Жидкостная труба		mm		Ø 15,9		Ø 15,9		Ø 15,9	
	Газовая труба		mm		Ø 28,6		Ø 28,6		Ø 28,6	
Уровень звукового давления ⁴		dB(A)		60		61		62		
Габариты (ШxВxГ)		mm		940x1760x825		940x1760x825		1340x1760x825		
Габариты в упаковке (ШxВxГ)		mm		1005x1945x890		1005x1945x890		1405x1945x890		
Масса нетто		kg		213		215		295		
Масса брутто		kg		230		232		315		
Рабочий диапазон температуры окружающей среды	Охлаждение		°C(DB)		от -15 до 55		от -15 до 55		от -15 до 55	
	Обогрев		°C(DB)		от -30 до 30		от -30 до 30		от -30 до 30	

Технические характеристики (индивидуальная серия)



НР		24		26		28		30		
Модель		MV8I-670WV2GN1 (PRO)		MV8I-730WV2GN1 (PRO)		MV8I-785WV2GN1 (PRO)		MV8I-850WV2GN1 (PRO)		
Электропитание		V/Ph/Hz	380-415/3/50(60)		380-415/3/50(60)		380-415/3/50(60)		380-415/3/50(60)	
Охлаждение ¹	Производительность	kW	67,0		73,0		78,5		85,0	
		kBtu/h	228,6		249,1		267,9		290,0	
	Потребляемая мощность	kW	20,9		23,0		24,9		27,5	
		EER	3,20		3,18		3,15		3,09	
Обогрев ²	Производительность	kW	75,0		81,5		87,5		95,0	
		kBtu/h	255,9		278,1		298,6		324,2	
	Потребляемая мощность	kW	21,3		22,8		26,1		29,1	
		КТП	3,52		3,57		3,35		3,26	
Подключенный внутренний блок	Общая производительность		50%-130%		50%-130%		50%-130%		50%-130%	
	Максимальное количество		39		42		45		48	
Компрессоры	Тип		Инвертор пост. тока		Инвертор пост. тока		Инвертор пост. тока		Инвертор пост. тока	
	Количество		2		2		2		2	
Электродвигатели вентилятора	Тип		Пост.ток		Пост.ток		Пост.ток		Пост.ток	
	Количество		2		2		2		2	
	Расход воздуха	m ³ /h	21500		21500		29000		28000	
	Макс. ВСД	Pa	0-20 (стандартная) 20-120 (на заказ)		0-20 (стандартная) 20-120 (на заказ)		0-20 (стандартная) 20-120 (на заказ)		0-20 (стандартная) 20-120 (на заказ)	
Хладагент	Тип		R410A		R410A		R410A		R410A	
	Заводская заправка	kg	9,3		12		19		21	
Соединения труб ³	Жидкостная труба	mm	Ø 15,9		Ø 15,9		Ø 22,2		Ø 22,2	
	Газовая труба	mm	Ø 28,6		Ø 28,6		Ø 31,8		Ø 34,9	
Уровень звукового давления ⁴		dB(A)	62		62		63		64	
Габариты (ШxВxГ)		mm	1340x1760x825		1340x1760x825		1880x1760x825		1880x1760x825	
Габариты в упаковке (ШxВxГ)		mm	1405x1945x890		1405x1945x890		1945x1945x890		1945x1945x890	
Масса нетто		kg	300		315		373		405	
Масса брутто		kg	320		335		403		435	
Рабочий диапазон температуры окружающей среды	Охлаждение	°C(DB)	от -15 до 55		от -15 до 55		от -15 до 55		от -15 до 55	
	Обогрев	°C(DB)	от -30 до 30		от -30 до 30		от -30 до 30		от -30 до 30	

НР		32		34		36		
Модель		MV8I-900WV2GN1 (PRO)		MV8I-950WV2GN1 (PRO)		MV8I-1010WV2GN1 (PRO)		
Электропитание		V/Ph/Hz	380-415/3/50(60)		380-415/3/50(60)		380-415/3/50(60)	
Охлаждение ¹	Производительность	kW	90,0		95,0		101,0	
		kBtu/h	307,1		324,2		344,6	
	Потребляемая мощность	kW	31,5		33,8		36,3	
		EER	2,86		2,81		2,78	
Обогрев ²	Производительность	kW	100,0		106,0		112,0	
		kBtu/h	341,2		361,7		382,2	
	Потребляемая мощность	kW	31,1		33,5		36,0	
		КТП	3,22		3,16		3,11	
Подключенный внутренний блок	Общая производительность		50%-130%		50%-130%		50%-130%	
	Максимальное количество		52		55		58	
Компрессоры	Тип		Инвертор пост. тока		Инвертор пост. тока		Инвертор пост. тока	
	Количество		2		2		2	
Электродвигатели вентилятора	Тип		Пост.ток		Пост.ток		Пост.ток	
	Количество		2		2		2	
	Расход воздуха	m ³ /h	28000		29000		29000	
	Макс. ВСД	Pa	0-20 (стандартная) 20-120 (на заказ)		0-20 (стандартная) 20-120 (на заказ)		0-20 (стандартная) 20-120 (на заказ)	
Хладагент	Тип		R410A		R410A		R410A	
	Заводская заправка	kg	21		21		21	
Соединения труб ³	Жидкостная труба	mm	Ø 22,2		Ø 22,2		Ø 22,2	
	Газовая труба	mm	Ø 34,9		Ø 34,9		Ø 34,9	
Уровень звукового давления ⁴		dB(A)	64		66		66	
Габариты (ШxВxГ)		mm	1880x1760x825		1880x1760x825		1880x1760x825	
Габариты в упаковке (ШxВxГ)		mm	1945x1945x890		1945x1945x890		1945x1945x890	
Масса нетто		kg	405		406		406	
Масса брутто		kg	435		436		436	
Рабочий диапазон температуры окружающей среды	Охлаждение	°C(DB)	от -15 до 55		от -15 до 55		от -15 до 55	
	Обогрев	°C(DB)	от -30 до 30		от -30 до 30		от -30 до 30	

Технические характеристики (комбинированная серия)



НР		8		10		12		
Модель		MV8-252WV2GN1 (PRO)		MV8-280WV2GN1 (PRO)		MV8-335WV2GN1 (PRO)		
Электропитание		V/Ph/Hz	380-415/3/50(60)		380-415/3/50(60)		380-415/3/50(60)	
Охлаждение ¹	Производительность	kW	25,2		28		33,5	
		kBtu/h	86,0		95,5		114,3	
	Потребляемая мощность EER	kW	5,3		6,8		8,3	
			4,76		4,14		4,06	
Обогрев ²	Производительность	kW	27		31,5		37,5	
		kBtu/h	92,1		107,5		128,0	
	Потребляемая мощность КТП	kW	5,4		6,6		8,5	
			5,03		4,76		4,43	
Подключенный внутренний блок	Общая производительность		50-130%		50-130%		50-130%	
	Макс. количество		13		16		19	
Компрессоры	Тип		Инвертор пост. тока		Инвертор пост. тока		Инвертор пост. тока	
	Количество		1		1		1	
Электродвигатели вентилятора	Тип		Пост.ток		Пост.ток		Пост.ток	
	Количество		1		1		1	
	Расход воздуха	m ³ /h	12600		12600		13500	
	Макс. ВСД	Pa	0-20 (стандартная) 20-120 (на заказ)		0-20 (стандартная) 20-120 (на заказ)		0-20 (стандартная) 20-120 (на заказ)	
Хладагент	Тип		R410A		R410A		R410A	
	Заводская заправка	kg	7		7		7	
Соединения труб ³	Жидкостная труба	mm	Ø 12,7		Ø 12,7		Ø 12,7	
	Газовая труба	mm	Ø 25,4		Ø 25,4		Ø 25,4	
Уровень звукового давления ⁴		dB(A)	56		57		59	
Габариты (ШxВxГ)		mm	940x1760x825		940x1760x825		940x1760x825	
Габариты в упаковке (ШxВxГ)		mm	1005x1945x890		1005x1945x890		1005x1945x890	
Масса нетто		kg	195		195		195	
Масса брутто		kg	213		213		213	
Рабочий диапазон температуры окружающей среды	Охлаждение	°C(DB)	от -15 до 55		от -15 до 55		от -15 до 55	
	Обогрев	°C(DB)	от -30 до 30		от -30 до 30		от -30 до 30	

НР		14		16		18		20		
Модель		MV8-400WV2GN1 (PRO)		MV8-450WV2GN1 (PRO)		MV8-500WV2GN1 (PRO)		MV8-560WV2GN1 (PRO)		
Электропитание		V/Ph/Hz	380-415/3/50(60)		380-415/3/50(60)		380-415/3/50(60)		380-415/3/50(60)	
Охлаждение ¹	Производительность	kW	40		45		50		56	
		kBtu/h	136,5		153,5		170,6		191,1	
	Потребляемая мощность EER	kW	9,9		11,7		12,8		15,1	
			4,05		3,83		3,91		3,71	
Обогрев ²	Производительность	kW	45		50		56		63	
		kBtu/h	153,5		170,6		191,1		215,0	
	Потребляемая мощность КТП	kW	10,2		11,7		13,5		15,3	
			4,40		4,27		4,15		4,13	
Подключенный внутренний блок	Общая производительность		50-130%		50-130%		50-130%		50-130%	
	Макс. количество		22		26		29		32	
Компрессоры	Тип		Инвертор пост. тока		Инвертор пост. тока		Инвертор пост. тока		Инвертор пост. тока	
	Количество		1		1		1		2	
Электродвигатели вентилятора	Тип		Пост.ток		Пост.ток		Пост.ток		Пост.ток	
	Количество		1		1		1		2	
	Расход воздуха	m ³ /h	15600		15600		16500		22000	
	Макс. ВСД	Pa	0-20 (стандартная) 20-120 (на заказ)		0-20 (стандартная) 20-120 (на заказ)		0-20 (стандартная) 20-120 (на заказ)		0-20 (стандартная) 20-120 (на заказ)	
Хладагент	Тип		R410A		R410A		R410A		R410A	
	Заводская заправка	kg	8		8		8,4		9,3	
Соединения труб ³	Жидкостная труба	mm	Ø 15,9		Ø 15,9		Ø 15,9		Ø 15,9	
	Газовая труба	mm	Ø 28,6		Ø 28,6		Ø 28,6		Ø 28,6	
Уровень звукового давления ⁴		dB(A)	59		60		61		62	
Габариты (ШxВxГ)		mm	940x1760x825		940x1760x825		940x1760x825		1340x1760x825	
Габариты в упаковке (ШxВxГ)		mm	1005x1945x890		1005x1945x890		1005x1945x890		1405x1945x890	
Масса нетто		kg	213		213		215		295	
Масса брутто		kg	230		230		232		315	
Рабочий диапазон температуры окружающей среды	Охлаждение	°C(DB)	от -15 до 55		от -15 до 55		от -15 до 55		от -15 до 55	
	Обогрев	°C(DB)	от -30 до 30		от -30 до 30		от -30 до 30		от -30 до 30	

Технические характеристики (комбинированная серия)



НР		22		24		26		28		
Модель		MV8-615W2GN1(PRO)		MV8-670W2GN1(PRO)		MV8-730W2GN1(PRO)		MV8-785W2GN1(PRO)		
Электропитание		V/Ph/Hz	380-415/3/50(60)		380-415/3/50(60)		380-415/3/50(60)		380-415/3/50(60)	
Охлаждение ¹	Производительность	kW	61,5	67	73	78,5				
		kBtu/h	209,8	228,6	249,1	267,9				
	Потребляемая мощность	kW	17,9	19,0	21,0	24,0				
		EER	3,43	3,52	3,47	3,27				
Обогрев ²	Производительность	kW	69	75	81,5	87,5				
		kBtu/h	235,4	255,9	278,1	298,6				
	Потребляемая мощность	kW	17,6	19,0	21,0	24,2				
		КТП	3,91	3,95	3,88	3,62				
Подключенный внутренний блок	Общая производительность		50-130%		50-130%		50-130%		50-130%	
	Макс. количество		35		39		42		45	
Компрессоры	Тип		Инвертор пост. тока		Инвертор пост. тока		Инвертор пост. тока		Инвертор пост. тока	
	Количество		2		2		2		2	
Электродвигатели вентилятора	Тип		Пост.ток		Пост.ток		Пост.ток		Пост.ток	
	Количество		2		2		2		2	
	Расход воздуха	m ³ /h	22000		21500		21500		29000	
	Макс. ВСД	Pa	0-20 (стандартная) 20-120 (на заказ)		0-20 (стандартная) 20-120 (на заказ)		0-20 (стандартная) 20-120 (на заказ)		0-20 (стандартная) 20-120 (на заказ)	
Хладагент	Тип		R410A		R410A		R410A		R410A	
	Заводская заправка	kg	9,3		12		12		19	
Соединения труб ³	Жидкостная труба	mm	Ø 15,9		Ø 15,9		Ø 15,9		Ø 22,2	
	Газовая труба	mm	Ø 28,6		Ø 28,6		Ø 28,6		Ø 31,8	
Уровень звукового давления ⁴		dB(A)	62		62		62		63	
Габариты (ШxВxГ)		mm	1340x1760x825		1340x1760x825		1340x1760x825		1880x1760x825	
Габариты в упаковке (ШxВxГ)		mm	1405x1945x890		1405x1945x890		1405x1945x890		1945x1945x890	
Масса нетто		kg	295		315		315		373	
Масса брутто		kg	315		335		335		403	
Рабочий диапазон температуры окружающей среды	Охлаждение	°C(DB)	от -15 до 55		от -15 до 55		от -15 до 55		от -15 до 55	
	Обогрев	°C(DB)	от -30 до 30		от -30 до 30		от -30 до 30		от -30 до 30	

НР		30		32		34		36		
Модель		MV8-850W2GN1(PRO)		MV8-900W2GN1(PRO)		MV8-950W2GN1(PRO)		MV8-1010W2GN1(PRO)		
Электропитание		V/Ph/Hz	380-415/3/50(60)		380-415/3/50(60)		380-415/3/50(60)		380-415/3/50(60)	
Охлаждение ¹	Производительность	kW	85	90	95	101				
		kBtu/h	290,0	307,1	324,2	344,6				
	Потребляемая мощность	kW	27,2	30,2	32,4	35,4				
		EER	3,12	2,98	2,93	2,85				
Обогрев ²	Производительность	kW	95	100	106	112				
		kBtu/h	324,2	341,2	361,7	382,2				
	Потребляемая мощность	kW	27,6	30,2	32,2	34,7				
		КТП	3,44	3,31	3,29	3,23				
Подключенный внутренний блок	Общая производительность		50-130%		50-130%		50-130%		50-130%	
	Макс. количество		48		52		55		58	
Компрессоры	Тип		Инвертор пост. тока		Инвертор пост. тока		Инвертор пост. тока		Инвертор пост. тока	
	Количество		2		2		2		2	
Электродвигатели вентилятора	Тип		Пост.ток		Пост.ток		Пост.ток		Пост.ток	
	Количество		2		2		2		2	
	Расход воздуха	m ³ /h	28000		28000		29000		29000	
	Макс. ВСД	Pa	0-20 (стандартная) 20-120 (на заказ)		0-20 (стандартная) 20-120 (на заказ)		0-20 (стандартная) 20-120 (на заказ)		0-20 (стандартная) 20-120 (на заказ)	
Хладагент	Тип		R410A		R410A		R410A		R410A	
	Заводская заправка	kg	21		21		21		21	
Соединения труб ³	Жидкостная труба	mm	Ø 22,2		Ø 22,2		Ø 22,2		Ø 22,2	
	Газовая труба	mm	Ø 34,9		Ø 34,9		Ø 34,9		Ø 34,9	
Уровень звукового давления ⁴		dB(A)	64		64		66		66	
Габариты (ШxВxГ)		mm	1880x1760x825		1880x1760x825		1880x1760x825		1880x1760x825	
Габариты в упаковке (ШxВxГ)		mm	1945x1945x890		1945x1945x890		1945x1945x890		1945x1945x890	
Масса нетто		kg	405		405		406		406	
Масса брутто		kg	435		435		436		436	
Рабочий диапазон температуры окружающей среды	Охлаждение	°C(DB)	от -15 до 55		от -15 до 55		от -15 до 55		от -15 до 55	
	Обогрев	°C(DB)	от -30 до 30		от -30 до 30		от -30 до 30		от -30 до 30	

Технические характеристики (комбинированная серия)



НР		38	40	42	44
Модель (комбинированный блок)		MV8-1065WV2GN1 (PRO)	MV8-1120WV2GN1 (PRO)	MV8-1180WV2GN1 (PRO)	MV8-1235WV2GN1 (PRO)
Комбинированный тип		16 л. с. + 22 л. с.	16 л. с. + 24 л. с.	16 л. с. + 26 л. с.	16 л. с. + 28 л. с.
Электропитание		V/Ph/Hz 380-415/3/50(60)	380-415/3/50(60)	380-415/3/50(60)	380-415/3/50(60)
Охлаждение ¹	Производительность	kW 106,5	kW 112,0	kW 118,0	kW 123,5
	Потребляемая мощность	kBtu/h 363,5	kBtu/h 382,1	kBtu/h 402,6	kBtu/h 421,4
	EER	kW 29,6	kW 30,7	kW 32,7	kW 35,7
Обогрев ²	Производительность	kW 119,0	kW 125,0	kW 131,5	kW 137,5
	Потребляемая мощность	kBtu/h 406,0	kBtu/h 426,5	kBtu/h 448,7	kBtu/h 469,2
	EER	kW 29,3	kW 30,7	kW 32,7	kW 35,9
Подключенный внутренний блок	КТП	4,06	4,07	4,02	3,83
	Общая производительность	50-130%	50-130%	50-130%	50-130%
Компрессоры	Макс. количество	62	64	64	64
	Тип	Инвертор пост. тока	Инвертор пост. тока	Инвертор пост. тока	Инвертор пост. тока
Электродвигатели вентилятора	Количество	3	3	3	3
	Тип	Пост.ток	Пост.ток	Пост.ток	Пост.ток
	Расход воздуха	m ³ /h 37600	m ³ /h 37100	m ³ /h 37100	m ³ /h 44600
Хладагент	Макс. ВСД	Pa 0-20 (стандартная) 20-120 (на заказ)	Pa 0-20 (стандартная) 20-120 (на заказ)	Pa 0-20 (стандартная) 20-120 (на заказ)	Pa 0-20 (стандартная) 20-120 (на заказ)
	Тип	R410A	R410A	R410A	R410A
Соединения труб ³	Заводская заправка	kg 8+9,3	kg 8+12	kg 8+12	kg 8+19
	Жидкостная труба	mm Ø 19,1	mm Ø 19,1	mm Ø 19,1	mm Ø 19,1
	Газовая труба	mm Ø 38,1	mm Ø 38,1	mm Ø 38,1	mm Ø 38,1
Уровень звукового давления ⁴	dB(A)	64	64	64	65
Габариты (ШxВxГ)	mm	(940x1760x825)+(1340x1760x825)	(940x1760x825)+(1340x1760x825)	(940x1760x825)+(1340x1760x825)	(940x1760x825)+(1880x1760x825)
Габариты в упаковке (ШxВxГ)	mm	(1005x1945x890)+(1405x1945x890)	(1005x1945x890)+(1405x1945x890)	(1005x1945x890)+(1405x1945x890)	(1005x1945x890)+(1945x1945x890)
Масса нетто	kg	213+295	213+315	213+315	213+373
Масса брутто	kg	230+315	230+335	230+335	230+403
Рабочий диапазон температуры окружающей среды	Охлаждение	°C(DB) от -15 до 55	°C(DB) от -15 до 55	°C(DB) от -15 до 55	°C(DB) от -15 до 55
	Обогрев	°C(DB) от -30 до 30	°C(DB) от -30 до 30	°C(DB) от -30 до 30	°C(DB) от -30 до 30

НР		46	48	50	52
Модель (комбинированный блок)		MV8-1285WV2GN1 (PRO)	MV8-1345WV2GN1 (PRO)	MV8-1400WV2GN1 (PRO)	MV8-1460WV2GN1 (PRO)
Комбинированный тип		22 л. с. + 24 л. с.	22 л. с. + 26 л. с.	24 л. с. + 26 л. с.	26 л. с. + 26 л. с.
Электропитание		V/Ph/Hz 380-415/3/50(60)	380-415/3/50(60)	380-415/3/50(60)	380-415/3/50(60)
Охлаждение ¹	Производительность	kW 128,5	kW 134,5	kW 140,0	kW 146,0
	Потребляемая мощность	kBtu/h 438,4	kBtu/h 458,9	kBtu/h 477,7	kBtu/h 498,2
	EER	kW 36,9	kW 38,9	kW 40,0	kW 42,0
Обогрев ²	Производительность	kW 144,0	kW 150,5	kW 156,5	kW 163,0
	Потребляемая мощность	kBtu/h 491,3	kBtu/h 513,5	kBtu/h 534,0	kBtu/h 556,2
	EER	kW 36,6	kW 38,6	kW 40,0	kW 42,0
Подключенный внутренний блок	КТП	3,93	3,90	3,91	3,88
	Общая производительность	50-130%	50-130%	50-130%	50-130%
Компрессоры	Макс. количество	64	64	64	64
	Тип	Инвертор пост. тока	Инвертор пост. тока	Инвертор пост. тока	Инвертор пост. тока
Электродвигатели вентилятора	Количество	4	4	4	4
	Тип	Пост.ток	Пост.ток	Пост.ток	Пост.ток
	Расход воздуха	m ³ /h 43500	m ³ /h 43500	m ³ /h 43000	m ³ /h 43000
Хладагент	Макс. ВСД	Pa 0-20 (стандартная) 20-120 (на заказ)	Pa 0-20 (стандартная) 20-120 (на заказ)	Pa 0-20 (стандартная) 20-120 (на заказ)	Pa 0-20 (стандартная) 20-120 (на заказ)
	Тип	R410A	R410A	R410A	R410A
Соединения труб ³	Заводская заправка	kg 9,3+12	kg 9,3+12	kg 12x2	kg 12x2
	Жидкостная труба	mm Ø19,1	mm Ø19,1	mm Ø19,1	mm Ø19,1
	Газовая труба	mm Ø38,1	mm Ø38,1	mm Ø38,1	mm Ø38,1
Уровень звукового давления ⁴	dB(A)	65	65	65	65
Габариты (ШxВxГ)	mm	(1340x1760x825)x2	(1340x1760x825)x2	(1340x1760x825)x2	(1340x1760x825)x2
Габариты в упаковке (ШxВxГ)	mm	(1405x1945x890)x2	(1405x1945x890)x2	(1405x1945x890)x2	(1405x1945x890)x2
Масса нетто	kg	295+315	295+315	315x2	315x2
Масса брутто	kg	315+335	315+335	335x2	335x2
Рабочий диапазон температуры окружающей среды	Охлаждение	°C(DB) от -15 до 55	°C(DB) от -15 до 55	°C(DB) от -15 до 55	°C(DB) от -15 до 55
	Обогрев	°C(DB) от -30 до 30	°C(DB) от -30 до 30	°C(DB) от -30 до 30	°C(DB) от -30 до 30

Примечания:

1. Температура в помещении 27 °C СТ, 19 °C ВТ; температура наружного воздуха 35 °C СТ; эквивалентная длина трубопровода для хладагента – 5 м при нулевом перепаде высот.
2. Температура в помещении 20 °C СТ; температура наружного воздуха 7 °C СТ, 6 °C ВТ; эквивалентная длина трубопровода для хладагента – 5 м при нулевом перепаде высот.
3. Приведены диаметры труб, соединяющих комбинацию наружных блоков с первым внутренним разветвителем, для систем с общей эквивалентной длиной жидкостной трубы менее 90 м. Для систем с общей эквивалентной длиной жидкостной трубы 90 м и более диаметры соединительных труб указаны в «Сборнике технической информации серии V8».
4. Уровень звукового давления измеряется на расстоянии 1 м перед блоком и на высоте 1,3 м от пола, в полубеззвонной камере.

Технические характеристики (комбинированная серия)



НР		54	56	58	60
Модель (комбинированный блок)		MV8-1510WV2GN1(PRO)	MV8-1570WV2GN1(PRO)	MV8-1625WV2GN1(PRO)	MV8-1680WV2GN1(PRO)
Комбинированный тип		18 л. с. + 36 л. с.	20 л. с. + 36 л. с.	22 л. с. + 36 л. с.	24 л. с. + 36 л. с.
Электропитание		V/Ph/Hz	380-415/3/50(60)	380-415/3/50(60)	380-415/3/50(60)
Охлаждение ¹	Производительность	kW	151,0	157,0	162,5
	Потребляемая мощность	kW	515,2	535,7	554,4
	EER		48,2	50,5	53,3
	Производительность	kW	3,13	3,11	3,05
Обогрев ²	Потребляемая мощность	kW	168,0	175,0	181,0
	EER		573,3	597,2	617,6
	Производительность	kW	48,2	50,0	52,3
	Потребляемая мощность	kW	48,2	50,0	52,3
Подключенный внутренний блок	КТП		3,49	3,50	3,46
	Общая производительность		50-130%	50-130%	50-130%
Компрессоры	Макс. количество		64	64	64
	Тип		Инвертор пост. тока	Инвертор пост. тока	Инвертор пост. тока
Электродвигатели вентилятора	Количество		3	4	4
	Тип		Пост.ток	Пост.ток	Пост.ток
	Количество		3	4	4
	Расход воздуха	m ³ /h	45500	51000	51000
Хладагент	Макс. ВСД	Pa	0-20 (стандартная) 20-120 (на заказ)	0-20 (стандартная) 20-120 (на заказ)	0-20 (стандартная) 20-120 (на заказ)
	Тип		R410A	R410A	R410A
Соединения труб ³	Заводская заправка	kg	8,4+21	9,3+21	9,3+21
	Жидкостная труба	mm	Ø19,1	Ø19,1	Ø19,1
Уровень звукового давления ⁴	Газовая труба	mm	Ø38,1	Ø41,3	Ø41,3
	dB(A)		67	68	68
Габариты (ШxВxГ)	mm	(940x1760x825)+ (1880 x1760x825)	(1340x1760x825)+ (1880 x1760x825)	(1340x1760x825)+ (1880 x1760x825)	(1340x1760x825)+ (1880 x1760x825)
Габариты в упаковке (ШxВxГ)	mm	(1005x1945x890)+ (1945x1945x890)	(1405x1945x890)+ (1945x1945x890)	(1405x1945x890)+ (1945x1945x890)	(1405x1945x890)+ (1945x1945x890)
Масса нетто	kg	215+406	295+406	295+406	315+406
Масса брутто	kg	232+436	315+436	315+436	335+436
Рабочий диапазон температуры окружающей среды	Охлаждение	°C(DB)	от -15 до 55	от -15 до 55	от -15 до 55
	Обогрев	°C(DB)	от -30 до 30	от -30 до 30	от -30 до 30

НР		62	64	66	68
Модель (комбинированный блок)		MV8-1740WV2GN1(PRO)	MV8-1795WV2GN1(PRO)	MV8-1860WV2GN1(PRO)	MV8-1910WV2GN1(PRO)
Комбинированный тип		26 л. с. + 36 л. с.	28 л. с. + 36 л. с.	30 л. с. + 36 л. с.	32 л. с. + 36 л. с.
Электропитание		V/Ph/Hz	380-415/3/50(60)	380-415/3/50(60)	380-415/3/50(60)
Охлаждение ¹	Производительность	kW	174,0	179,5	186,0
	Потребляемая мощность	kW	593,7	612,5	634,6
	EER		56,4	59,4	62,6
	Производительность	kW	3,09	3,02	2,97
Обогрев ²	Потребляемая мощность	kW	193,5	199,5	207,0
	EER		660,3	680,8	706,4
	Производительность	kW	55,7	58,9	62,3
	Потребляемая мощность	kW	55,7	58,9	62,3
Подключенный внутренний блок	КТП		3,47	3,39	3,32
	Общая производительность		50-130%	50-130%	50-130%
Компрессоры	Макс. количество		64	64	64
	Тип		Инвертор пост. тока	Инвертор пост. тока	Инвертор пост. тока
Электродвигатели вентилятора	Количество		4	4	4
	Тип		Пост.ток	Пост.ток	Пост.ток
	Количество		4	4	4
	Расход воздуха	m ³ /h	50500	58000	57000
Хладагент	Макс. ВСД	Pa	0-20 (стандартная) 20-120 (на заказ)	0-20 (стандартная) 20-120 (на заказ)	0-20 (стандартная) 20-120 (на заказ)
	Тип		R410A	R410A	R410A
Соединения труб ³	Заводская заправка	kg	12+21	19+21	21x2
	Жидкостная труба	mm	Ø 19,1	Ø 19,1	Ø 19,1
Уровень звукового давления ⁴	Газовая труба	mm	Ø 41,3	Ø 41,3	Ø 44,5
	dB(A)		68	68	68
Габариты (ШxВxГ)	mm	(1340x1760x825)+(1880 x1760x825)	(1880x1760x825)x2	(1880x1760x825)x2	(1880x1760x825)x2
Габариты в упаковке (ШxВxГ)	mm	(1405x1945x890)+(1945 x1945x890)	(1945x1945x890)x2	(1945x1945x890)x2	(1945x1945x890)x2
Масса нетто	kg	315+406	373+406	405+406	405+406
Масса брутто	kg	335+436	403+436	435+436	435+436
Рабочий диапазон температуры окружающей среды	Охлаждение	°C(DB)	от -15 до 55	от -15 до 55	от -15 до 55
	Обогрев	°C(DB)	от -30 до 30	от -30 до 30	от -30 до 30

Примечания:

1. Температура в помещении 27 °C CT, 19 °C BT; температура наружного воздуха 35 °C CT; эквивалентная длина трубопровода для хладагента – 5 м при нулевом перепаде высот.
2. Температура в помещении 20 °C CT; температура наружного воздуха 7 °C CT, 6 °C BT; эквивалентная длина трубопровода для хладагента – 5 м при нулевом перепаде высот.
3. Приведены диаметры труб, соединяющих комбинацию наружных блоков с первым внутренним разветвителем, для систем с общей эквивалентной длиной жидкостной трубы менее 90 м. Для систем с общей эквивалентной длиной жидкостной трубы 90 м и более диаметры соединительных труб указаны в «Сборнике технической информации серии V8».
4. Уровень звукового давления измеряется на расстоянии 1 м перед блоком и на высоте 1,3 м от пола, в полубезэховой камере.

Технические характеристики (комбинированная серия)



НР		70	72	74	76
Модель (комбинированный блок)		MV8- 1960WV2GN1 (PRO)	MV8- 2020WV2GN1 (PRO)	MV8- 2080WV2GN1 (PRO)	MV8- 2140WV2GN1 (PRO)
Комбинированный тип		34 л. с. + 36 л. с.	36 л. с. + 36 л. с.	14 л. с. + 24 л. с. + 36 л. с.	14 л. с. + 26 л. с. + 36 л. с.
Электропитание		V/Ph/Hz 380-415/3/50(60)	380-415/3/50(60)	380-415/3/50(60)	380-415/3/50(60)
Охлаждение ¹	Производительность	kW 196,0	202,0	208,0	214,0
	Потребляемая мощность	kBtu/h 668,8	689,2	709,7	730,2
		kW 67,8	70,8	64,3	66,3
Обогрев ²	EER	2,89	2,85	3,23	3,23
	Производительность	kW 218,0	224,0	232,0	238,5
	Потребляемая мощность	kBtu/h 743,9	764,4	791,6	813,8
		kW 66,9	69,4	63,9	65,9
Подключенный внутренний блок	КТП	3,26	3,23	3,63	3,62
	Общая производительность	50-130%	50-130%	50-130%	50-130%
	Макс. количество	64	64	64	64
Компрессоры	Тип	Инвертор пост. тока	Инвертор пост. тока	Инвертор пост. тока	Инвертор пост. тока
	Количество	4	4	5	5
Электродвигатели вентилятора	Тип	Пост.ток	Пост.ток	Пост.ток	Пост.ток
	Количество	4	4	5	5
	Расход воздуха	m ³ /h 58000	58000	66100	66100
	Макс. ВСД	Pa 0-20 (стандартная) 20-120 (на заказ)	0-20 (стандартная) 20-120 (на заказ)	0-20 (стандартная) 20-120 (на заказ)	0-20 (стандартная) 20-120 (на заказ)
Хладагент	Тип	R410A	R410A	R410A	R410A
	Заводская заправка	kg 21x2	21x2	8+12+21	8+12+21
Соединения труб ³	Жидкостная труба	mm Ø 22,2	Ø 22,2	Ø 22,2	Ø 22,2
	Газовая труба	mm Ø 44,5	Ø 44,5	Ø 44,5	Ø 44,5
Уровень звукового давления ⁴		dB(A) 68	68	68	68
Габариты (ШxВxГ)		mm (1880x1760x825)x2	(1880x1760x825)x2	(940x1760x825)+(1340x1760x825)+(1880x1760x825)	(940x1760x825)+(1340x1760x825)+(1880x1760x825)
Габариты в упаковке (ШxВxГ)		mm (1945x1945x890)x2	(1945x1945x890)x2	(1005x1945x890)+(1405x1945x890)+(1945x1945x890)	(1005x1945x890)+(1405x1945x890)+(1945x1945x890)
Масса нетто		kg 406x2	406x2	213+315+406	213+315+406
Масса брутто		kg 436x2	436x2	230+335+436	230+335+436
Рабочий диапазон температуры окружающей среды	Охлаждение	°C(DB) от -15 до 55	от -15 до 55	от -15 до 55	от -15 до 55
	Обогрев	°C(DB) от -30 до 30	от -30 до 30	от -30 до 30	от -30 до 30

НР		78	80	82	84
Модель (комбинированный блок)		MV8- 2190WV2GN1 (PRO)	MV8- 2240WV2GN1 (PRO)	MV8- 2300WV2GN1 (PRO)	MV8- 2355WV2GN1 (PRO)
Комбинированный тип		16 л. с. + 26 л. с. + 36 л. с.	18 л. с. + 26 л. с. + 36 л. с.	20 л. с. + 26 л. с. + 36 л. с.	22 л. с. + 26 л. с. + 36 л. с.
Электропитание		V/Ph/Hz 380-415/3/50(60)	380-415/3/50(60)	380-415/3/50(60)	380-415/3/50(60)
Охлаждение ¹	Производительность	kW 219,0	224,0	230,0	235,5
	Потребляемая мощность	kBtu/h 747,2	764,3	784,8	803,5
		kW 68,1	69,2	71,5	74,3
Обогрев ²	EER	3,22	3,24	3,22	3,17
	Производительность	kW 243,5	249,5	256,5	262,5
	Потребляемая мощность	kBtu/h 830,9	851,4	875,3	895,7
		kW 67,4	69,2	71,0	73,3
Подключенный внутренний блок	КТП	3,61	3,61	3,61	3,58
	Общая производительность	50-130%	50-130%	50-130%	50-130%
	Макс. количество	64	64	64	64
Компрессоры	Тип	Инвертор пост. тока	Инвертор пост. тока	Инвертор пост. тока	Инвертор пост. тока
	Количество	5	5	6	6
Электродвигатели вентилятора	Тип	Пост.ток	Пост.ток	Пост.ток	Пост.ток
	Количество	5	5	6	6
	Расход воздуха	m ³ /h 66100	67000	72500	72500
	Макс. ВСД	Pa 0-20 (стандартная) 20-120 (на заказ)	0-20 (стандартная) 20-120 (на заказ)	0-20 (стандартная) 20-120 (на заказ)	0-20 (стандартная) 20-120 (на заказ)
Хладагент	Тип	R410A	R410A	R410A	R410A
	Заводская заправка	kg 8+12+21	8,4+12+21	9,3+12+21	9,3+12+21
Соединения труб ³	Жидкостная труба	mm Ø 22,2	Ø 22,2	Ø 22,2	Ø 22,2
	Газовая труба	mm Ø 44,5	Ø 44,5	Ø 44,5	Ø 50,8
Уровень звукового давления ⁴		dB(A) 68	68	69	69
Габариты (ШxВxГ)		mm (940x1760x825)+(1340x1760x825)+(1880x1760x825)	(940x1760x825)+(1340x1760x825)+(1880x1760x825)	(1340x1760x825)x2+(1880x1760x825)	(1340x1760x825)x2+(1880x1760x825)
Габариты в упаковке (ШxВxГ)		mm (1005x1945x890)+(1405x1945x890)+(1945x1945x890)	(1005x1945x890)+(1405x1945x890)+(1945x1945x890)	(1405x1945x890)x2+(1945x1945x890)	(1405x1945x890)x2+(1945x1945x890)
Масса нетто		kg 213+315+406	215+315+406	295+315+406	295+315+406
Масса брутто		kg 230+335+436	232+335+436	315+335+436	315+335+436
Рабочий диапазон температуры окружающей среды	Охлаждение	°C(DB) от -15 до 55	от -15 до 55	от -15 до 55	от -15 до 55
	Обогрев	°C(DB) от -30 до 30	от -30 до 30	от -30 до 30	от -30 до 30

Примечания:

1. Температура в помещении 27 °C ST, 19 °C BT; температура наружного воздуха 35 °C ST; эквивалентная длина трубопровода для хладагента – 5 м при нулевом перепаде высот.
2. Температура в помещении 20 °C ST; температура наружного воздуха 7 °C ST, 6 °C BT; эквивалентная длина трубопровода для хладагента – 5 м при нулевом перепаде высот.
3. Приведены диаметры труб, соединяющих комбинацию наружных блоков с первым внутренним разветвителем, для систем с общей эквивалентной длиной жидкостной трубы менее 90 м. Для систем с общей эквивалентной длиной жидкостной трубы 90 м и более диаметры соединительных труб указаны в «Сборнике технической информации серии V8».
4. Уровень звукового давления измеряется на расстоянии 1 м перед блоком и на высоте 1,3 м от пола, в полубеззвонной камере.

Технические характеристики (комбинированная серия)



НР			86	88
Модель (комбинированный блок)			MV8-2410WV2GN1 (PRO)	MV8-2470WV2GN1 (PRO)
Комбинированный тип			24 л. с. + 26 л. с. + 36 л. с.	26 л. с. + 26 л. с. + 36 л. с.
Электропитание			V/Ph/Hz 380-415/3/50(60)	380-415/3/50(60)
Охлаждение ¹	Производительность	kW	241,0	247,0
	Потребляемая мощность	kBtu/h	822,3	842,8
	Потребляемая мощность	kW	75,4	77,4
Обогрев ²	EER		3,20	3,19
	Производительность	kW	268,5	275,0
	Потребляемая мощность	kBtu/h	916,2	938,4
	Потребляемая мощность	kW	74,7	76,7
КТП			3,59	3,59
Подключенный внутренний блок			Общая производительность 50-130%	50-130%
			Макс. количество 64	64
Компрессоры			Тип Инвертор пост. тока	Инвертор пост. тока
			Количество 6	6
Электродвигатели вентилятора			Тип Пост.ток	Пост.ток
			Количество 6	6
			Расход воздуха 72000 m ³ /h	72000
			Макс. ВСД 0-20 (стандартная) 20-120 (на заказ)	0-20 (стандартная) 20-120 (на заказ)
Хладагент			Тип R410A	R410A
			Заводская заправка 12x2+21 kg	12x2+21
Соединения труб			Жидкостная труба Ø 22,2 mm	Ø 22,2
			Газовая труба Ø 50,8 mm	Ø 50,8
Уровень звукового давления ⁴			69 dB(A)	69
Габариты (ШхВхГ)			(1340x1760x825)x2+(1880x1760x825)	(1340x1760x825)x2+(1880x1760x825)
Габариты в упаковке (ШхВхГ)			(1405x1945x890)x2+(1945x1945x890)	(1405x1945x890)x2+(1945x1945x890)
Масса нетто			315x2+406 kg	315x2+406
Масса брутто			335x2+436 kg	335x2+436
Рабочий диапазон температуры окружающей среды			Охлаждение °C(DB) от -15 до 55	от -15 до 55
			Обогрев °C(DB) от -30 до 30	от -30 до 30

НР			90	92
Модель (комбинированный блок)			MV8-2520WV2GN1 (PRO)	MV8-2580WV2GN1 (PRO)
Комбинированный тип			18 л. с. + 36 л. с. + 36 л. с.	20 л. с. + 36 л. с. + 36 л. с.
Электропитание			V/Ph/Hz 380-415/3/50(60)	380-415/3/50(60)
Охлаждение ¹	Производительность	kW	252,0	258,0
	Потребляемая мощность	kBtu/h	859,8	880,3
	Потребляемая мощность	kW	83,6	85,9
Обогрев ²	EER		3,01	3,00
	Производительность	kW	280,0	287,0
	Потребляемая мощность	kBtu/h	955,5	979,4
	Потребляемая мощность	kW	82,9	84,7
КТП			3,38	3,39
Подключенный внутренний блок			Общая производительность 50-130%	50-130%
			Макс. количество 64	64
Компрессоры			Тип Инвертор пост. тока	Инвертор пост. тока
			Количество 5	6
Электродвигатели вентилятора			Тип Пост.ток	Пост.ток
			Количество 5	6
			Расход воздуха 74500 m ³ /h	80000
			Макс. ВСД 0-20 (стандартная) 20-120 (на заказ)	0-20 (стандартная) 20-120 (на заказ)
Хладагент			Тип R410A	R410A
			Заводская заправка 8,4+21x2 kg	9,3+21x2
Соединения труб ³			Жидкостная труба Ø 25,4 mm	Ø 25,4
			Газовая труба Ø 50,8 mm	Ø 50,8
Уровень звукового давления ⁴			70 dB(A)	70
Габариты (ШхВхГ)			(940x1760x825)+(1880x1760x825)x2	(1340x1760x825)+(1880x1760x825)x2
Габариты в упаковке (ШхВхГ)			(1005x1945x890)+(1945x1945x890)x2	(1405x1945x890)+(1945x1945x890)x2
Масса нетто			215+406x2 kg	295+406x2
Масса брутто			232+436x2 kg	315+436x2
Рабочий диапазон температуры окружающей среды			Охлаждение °C(DB) от -15 до 55	от -15 до 55
			Обогрев °C(DB) от -30 до 30	от -30 до 30

Примечания:

1. Температура в помещении 27 °C CT, 19 °C BT; температура наружного воздуха 35 °C CT; эквивалентная длина трубопровода для хладагента – 5 м при нулевом перепаде высот.
2. Температура в помещении 20 °C CT; температура наружного воздуха 7 °C CT, 6 °C BT; эквивалентная длина трубопровода для хладагента – 5 м при нулевом перепаде высот.
3. Приведены диаметры труб, соединяющих комбинацию наружных блоков с первым внутренним разветвителем, для систем с общей эквивалентной длиной жидкостной трубы менее 90 м. Для систем с общей эквивалентной длиной жидкостной трубы 90 м и более диаметры соединительных труб указаны в «Сборнике технической информации серии V8».
4. Уровень звукового давления измеряется на расстоянии 1 м перед блоком и на высоте 1,3 м от пола, в полубезэховой камере.

Технические характеристики (комбинированная серия)



НР			94	96	
Модель (комбинированный блок)			MV8-2635WV2GN1 (PRO)	MV8-2690WV2GN1 (PRO)	
Комбинированный тип			22 л. с. + 36 л. с. + 36 л. с.	24 л. с. + 36 л. с. + 36 л. с.	
Электропитание			V/Ph/Hz 380-415/3/50(60)	380-415/3/50(60)	
Охлаждение ¹	Производительность	kW	263,5	269,0	
		kBtu/h	899,0	917,8	
	Потребляемая мощность	kW	88,7	89,8	
		EER	2,97	3,00	
Обогрев ²	Производительность	kW	293,0	299,0	
		kBtu/h	999,8	1020,3	
	Потребляемая мощность	kW	87,0	88,4	
		КТП	3,37	3,38	
Подключенный внутренний блок	Общая производительность		50-130%	50-130%	
	Макс. количество		64	64	
Компрессоры	Тип		Инвертор пост. тока	Инвертор пост. тока	
	Количество		6	6	
Электродвигатели вентилятора	Тип		Пост.ток	Пост.ток	
	Количество		6	6	
	Расход воздуха	m ³ /h	80000	79500	
	Макс. ВСД	Pa	0-20 (стандартная) 20-120 (на заказ)	0-20 (стандартная) 20-120 (на заказ)	
Хладагент	Тип		R410A	R410A	
	Заводская заправка		kg	9,3+21x2	12+21x2
Соединения труб ³	Жидкостная труба		mm	Ø 25,4	Ø 25,4
	Газовая труба		mm	Ø 50,8	Ø 50,8
Уровень звукового давления ⁴			dB(A)	70	70
Габариты (ШxВxГ)			mm	(1340x1760x825)+(1880x1760x825)x2	(1340x1760x825)+(1880x1760x825)x2
Габариты в упаковке (ШxВxГ)			mm	(1405x1945x890)+(1945x1945x890)x2	(1405x1945x890)+(1945x1945x890)x2
Масса нетто			kg	295+406x2	315+406x2
Масса брутто			kg	315+436x2	335+436x2
Рабочий диапазон температуры окружающей среды	Охлаждение		°C(DB)	от -15 до 55	от -15 до 55
	Обогрев		°C(DB)	от -30 до 30	от -30 до 30

НР			98	100	
Модель (комбинированный блок)			MV8-2750WV2GN1 (PRO)	MV8-2805WV2GN1 (PRO)	
Комбинированный тип			26 л. с. + 36 л. с. + 36 л. с.	28 л. с. + 36 л. с. + 36 л. с.	
Электропитание			V/Ph/Hz 380-415/3/50(60)	380-415/3/50(60)	
Охлаждение ¹	Производительность	kW	275,0	280,5	
		kBtu/h	938,3	957,1	
	Потребляемая мощность	kW	91,8	94,8	
		EER	3,00	2,96	
Обогрев ²	Производительность	kW	305,5	311,5	
		kBtu/h	1042,5	1063,0	
	Потребляемая мощность	kW	90,4	93,6	
		КТП	3,38	3,33	
Подключенный внутренний блок	Общая производительность		50-130%	50-130%	
	Макс. количество		64	64	
Компрессоры	Тип		Инвертор пост. тока	Инвертор пост. тока	
	Количество		6	6	
Электродвигатели вентилятора	Тип		Пост.ток	Пост.ток	
	Количество		6	6	
	Расход воздуха	m ³ /h	79500	87000	
	Макс. ВСД	Pa	0-20 (стандартная) 20-120 (на заказ)	0-20 (стандартная) 20-120 (на заказ)	
Хладагент	Тип		R410A	R410A	
	Заводская заправка		kg	12+21x2	19+21x2
Соединения труб ³	Жидкостная труба		mm	Ø 25,4	Ø 25,4
	Газовая труба		mm	Ø 50,8	Ø 50,8
Уровень звукового давления ⁴			dB(A)	70	70
Габариты (ШxВxГ)			mm	(1340x1760x825)+(1880x1760x825)x2	(1880x1760x825)x3
Габариты в упаковке (ШxВxГ)			mm	(1405x1945x890)+(1945x1945x890)x2	(1945x1945x890)x3
Масса нетто			kg	315+406x2	373+406x2
Масса брутто			kg	335+436x2	403+436x2
Рабочий диапазон температуры окружающей среды	Охлаждение		°C(DB)	от -15 до 55	от -15 до 55
	Обогрев		°C(DB)	от -30 до 30	от -30 до 30

Примечания:

1. Температура в помещении 27 °C СТ, 19 °C ВТ; температура наружного воздуха 35 °C СТ; эквивалентная длина трубопровода для хладагента – 5 м при нулевом перепаде высот.
2. Температура в помещении 20 °C СТ; температура наружного воздуха 7 °C СТ, 6 °C ВТ; эквивалентная длина трубопровода для хладагента – 5 м при нулевом перепаде высот.
3. Приведены диаметры труб, соединяющих комбинацию наружных блоков с первым внутренним разветвителем, для систем с общей эквивалентной длиной жидкостной трубы менее 90 м. Для систем с общей эквивалентной длиной жидкостной трубы 90 м и более диаметры соединительных труб указаны в «Сборнике технической информации серии V8».
4. Уровень звукового давления измеряется на расстоянии 1 м перед блоком и на высоте 1,3 м от пола, в полубеззвонной камере.

Технические характеристики (комбинированная серия)



HP			102	104
Модель (комбинированный блок)			MV8-2860WV2GN1(PRO)	MV8-2920WV2GN1(PRO)
Комбинированный тип			32 л. с. + 34 л. с. + 36 л. с.	32 л. с. + 36 л. с. + 36 л. с.
Электропитание			V/Ph/Hz 380-415/3/50(60)	380-415/3/50(60)
Охлаждение ¹	Производительность	kW	286,0	292,0
	Производительность	kBtu/h	975,9	996,3
	Потребляемая мощность	kW	98,0	101,0
	EER		2,92	2,89
Обогрев ²	Производительность	kW	318,0	324,0
	Производительность	kBtu/h	1085,1	1105,6
	Потребляемая мощность	kW	97,1	99,6
	КТП		3,27	3,25
Подключенный внутренний блок	Общая производительность		50-130%	50-130%
	Макс. количество		64	64
Компрессоры	Тип		Инвертор пост. тока	Инвертор пост. тока
	Количество		6	6
Электродвигатели вентилятора	Тип		Пост.ток	Пост.ток
	Количество		6	6
	Расход воздуха	m ³ /h	86000	86000
	Макс. ВСД	Pa	0-20 (стандартная) 20-120 (на заказ)	0-20 (стандартная) 20-120 (на заказ)
Хладагент	Тип		R410A	R410A
	Заводская заправка	kg	21x3	21x3
Соединения труб ³	Жидкостная труба	mm	Ø 25,4	Ø 25,4
	Газовая труба	mm	Ø 50,8	Ø 50,8
Уровень звукового давления ⁴		dB(A)	70	70
Габариты (ШxВxГ)		mm	(1880x1760x825)x3	(1880x1760x825)x3
Габариты в упаковке (ШxВxГ)		mm	(1945x1945x890)x3	(1945x1945x890)x3
Масса нетто		kg	405+406x2	405+406x2
Масса брутто		kg	435+436x2	435+436x2
Рабочий диапазон температуры окружающей среды	Охлаждение	°C(DB)	от -15 до 55	от -15 до 55
	Обогрев	°C(DB)	от -30 до 30	от -30 до 30

HP			106	108
Модель (комбинированный блок)			MV8-2970WV2GN1(PRO)	MV8-3030WV2GN1(PRO)
Комбинированный тип			34 л. с. + 36 л. с. + 36 л. с.	36 л. с. + 36 л. с. + 36 л. с.
Электропитание			V/Ph/Hz 380-415/3/50(60)	380-415/3/50(60)
Охлаждение ¹	Производительность	kW	297,0	303,0
	Производительность	kBtu/h	1013,4	1033,8
	Потребляемая мощность	kW	103,2	106,2
	EER		2,88	2,85
Обогрев ²	Производительность	kW	330,0	336,0
	Производительность	kBtu/h	1126,1	1146,6
	Потребляемая мощность	kW	101,6	104,1
	КТП		3,25	3,23
Подключенный внутренний блок	Общая производительность		50-130%	50-130%
	Макс. количество		64	64
Компрессоры	Тип		Инвертор пост. тока	Инвертор пост. тока
	Количество		6	6
Электродвигатели вентилятора	Тип		Пост.ток	Пост.ток
	Количество		6	6
	Расход воздуха	m ³ /h	87000	87000
	Макс. ВСД	Pa	0-20 (стандартная) 20-120 (на заказ)	0-20 (стандартная) 20-120 (на заказ)
Хладагент	Тип		R410A	R410A
	Заводская заправка	kg	21x3	21x3
Соединения труб ³	Жидкостная труба	mm	Ø 25,4	Ø 25,4
	Газовая труба	mm	Ø 50,8	Ø 50,8
Уровень звукового давления ⁴		dB(A)	70	70
Габариты (ШxВxГ)		mm	(1880x1760x825)x3	(1880x1760x825)x3
Габариты в упаковке (ШxВxГ)		mm	(1945x1945x890)x3	(1945x1945x890)x3
Масса нетто		kg	406x3	406x3
Масса брутто		kg	436x3	436x3
Рабочий диапазон температуры окружающей среды	Охлаждение	°C(DB)	от -15 до 55	от -15 до 55
	Обогрев	°C(DB)	от -30 до 30	от -30 до 30

Примечания:

- Температура в помещении 27 °C CT, 19 °C BT; температура наружного воздуха 35 °C CT; эквивалентная длина трубопровода для хладагента – 5 м при нулевом перепаде высот.
- Температура в помещении 20 °C CT; температура наружного воздуха 7 °C CT, 6 °C BT; эквивалентная длина трубопровода для хладагента – 5 м при нулевом перепаде высот.
- Приведены диаметры труб, соединяющих комбинацию наружных блоков с первым внутренним разветвителем, для систем с общей эквивалентной длиной жидкостной трубы менее 90 м. Для систем с общей эквивалентной длиной жидкостной трубы 90 м и более диаметры соединительных труб указаны в «Сборнике технической информации серии V8».
- Уровень звукового давления измеряется на расстоянии 1 м перед блоком и на высоте 1,3 м от пола, в полубеззвонной камере.

VRF V8 S

HyperLink  **New & Unique**

SuperSense  **New & Unique**

 **ETA 2.0**

 **ENair 2.0**

DOCTOR m. 2.0

EUROVENT
CERTIFIED PERFORMANCE



AHRI
AIR-CONDITIONING, HEATING,
& REFRIGERATION INSTITUTE





Линейка V8S VRF

Наружный блок

8–14 л. с.




16–24 л. с.



26–48 л. с.



50–72 л. с.



74–96 л. с.



Индивидуальные системы
VRF V8-i с функцией
теплового насоса



VRF V8S Midea является воплощением эффективности и надежности в мониторинге оборудования. Благодаря передовым алгоритмам и технологии самообучения V8S гарантирует, что ваше оборудование всегда будет работать наилучшим образом.

Система постоянно анализирует рабочие параметры и проводит своевременное техническое обслуживание, давая вам уверенность в том, что ваше оборудование будет оставаться в оптимальном состоянии на протяжении всего срока службы.

Инвестируйте в VRF Midea V8S сегодня и оцените непревзойденную производительность оборудования.

Технические характеристики:

л. с.	8		10		12		14	
Модель	MV8S-252WV2GN1		MV8S-280WV2GN1		MV8S-335WV2GN1		MV8S-400WV2GN1	
Электропитание	V/Ph/Hz	380-415/3/50(60)						
Охлаждение	Мощность	kW	25,2	28	33,5	40		
		kBtu/h	86,0	95,5	114,3	136,5		
	Потребляемая мощность	kW	5,8	7,5	8,0	11,2		
	EER		4,38	3,73	4,21	3,57		
Обогрев	Мощность	kW	27	31,5	37,5	45		
		kBtu/h	92,1	107,5	128,0	153,5		
	Потребляемая мощность	kW	5,7	6,8	7,9	10,5		
	КТП		4,78	4,67	4,78	4,29		
Подключенный внутренний блок	Полная мощность	Мощность наружного блока 50–130%						
	Максимальное количество	13	16	20	23			
Компрессоры	Тип	Инвертор пост. тока						
	Количество	1						
Электродвигатели вентилятора	Тип	Пост. ток						
	Количество	2						
	Расход воздуха	m ³ /h	11800	12500	12500	12500		
	Статическое давление	Pa	0–35 (стандартная); 35–80 (на заказ)					
Хладагент	Тип	R410A						
	Заводская заправка	kg	6,1	6,1	6,4	7,4		
Соединения труб	Жидкостная труба	mm	Φ 12,7	Φ 12,7	Φ 12,7	Φ 12,7		
	Газовая труба	mm	Φ 25,4	Φ 25,4	Φ 25,4	Φ 25,4		
Уровень звукового давления	dB(A)	56	57	58	59			
Габариты (ШхВхГ)	mm	1130x1760x445	1130x1760x445	1130x1760x445	1130x1760x445			
Размеры в упаковке (ШхВхГ)	mm	1210x1916x597	1210x1916x597	1210x1916x597	1210x1916x597			
Масса нетто	kg	177	177	180	182			
Масса брутто	kg	191	191	194	196			
Рабочий диапазон темп. окружающей среды	Охлаждение	°C(DB)	от -15 до 55	от -15 до 55	от -15 до 55	от -15 до 55		
	Обогрев	°C(DB)	от -30 до 30	от -30 до 30	от -30 до 30	от -30 до 30		

л. с.	16		18		20		22		24		
Модель	MV8S-450WV2GN1		MV8S-500WV2GN1		MV8S-560WV2GN1		MV8S-615WV2GN1		MV8S-670WV2GN1		
Электропитание	V/Ph/Hz	380-415/3/50(60)									
Охлаждение	Мощность	kW	45	50	56	61,5	67				
		kBtu/h	153,5	170,6	191,1	209,8	228,6				
	Потребляемая мощность	kW	11,6	12,8	15,6	18,1	19,7				
	EER		3,88	3,91	3,59	3,40	3,41				
Обогрев	Мощность	kW	50	56,5	63	69	75				
		kBtu/h	170,6	192,8	215,0	235,4	255,9				
	Потребляемая мощность	kW	11,9	13,5	14,2	16,9	17,5				
	КТП		4,20	4,19	4,44	4,08	4,29				
Подключенный внутренний блок	Полная мощность	Мощность наружного блока 50–130%									
	Максимальное количество	26	29	33	36	39					
Компрессоры	Тип	Инвертор пост. тока									
	Количество	1		1		1					1
Электродвигатели вентилятора	Тип	Пост. ток									
	Количество	2		2		2				2	
	Расход воздуха	m ³ /h	18500	20000	18500	19000	19000				
	Статическое давление	Pa	0–35 (стандартная); 35–80 (на заказ)								
Хладагент	Тип	R410A									
	Заводская заправка	kg	8	8	8,5	8,5	9,7				
Соединения труб	Жидкостная труба	mm	Φ 15,9	Φ 15,9	Φ 15,9	Φ 15,9	Φ 15,9				
	Газовая труба	mm	Φ 28,6	Φ 28,6	Φ 28,6	Φ 28,6	Φ 28,6				
Уровень звукового давления	dB(A)	60	61	61	62	64					
Габариты (ШхВхГ)	mm	1250x1760x445	1250x1760x445	1250x1760x445	1250x1760x445	1250x1760x445					
Размеры в упаковке (ШхВхГ)	mm	1330x1916x597	1330x1916x597	1330x1916x597	1330x1916x597	1330x1916x597					
Масса нетто	kg	208	208	228	228	233					
Масса брутто	kg	223	223	243	243	248					
Рабочий диапазон темп. окружающей среды	Охлаждение	°C(DB)	от -15 до 55	от -15 до 55	от -15 до 55	от -15 до 55	от -15 до 55				
	Обогрев	°C(DB)	от -30 до 30	от -30 до 30	от -30 до 30	от -30 до 30	от -30 до 30				

Примечания.

1. Температура в помещении 27°C СТ, 19°C ВТ; температура наружного воздуха 35°C СТ; эквивалентная длина трубопровода для хладагента – 5 м при нулевом перепаде высот.
2. Температура в помещении 20°C СТ; температура наружного воздуха 7°C СТ, 6°C ВТ; эквивалентная длина трубопровода для хладагента – 5 м при нулевом перепаде высот.
3. Приведенные диаметры соответствуют диаметрам запорных клапанов блока.
4. Уровень звукового давления измеряется на расстоянии 1 м перед блоком и на высоте 1,3 м от пола, в полубезэховой камере.

Технические характеристики:

л. с.		26	28	30	
Модель (комбинированный блок)		MV8S-735WV2GN1	MV8S-800WV2GN1	MV8S-850WV2GN1	
Комбинированный тип		12 л. с. + 14 л. с.	14 л. с. + 14 л. с.	14 л. с. + 16 л. с.	
Электропитание		V/Ph/Hz 380-415/3/50(60)			
Охлаждение	Мощность	kW	73,5	80,0	85,0
		kBtu/h	250,8	273,0	290,0
	Потребляемая мощность	kW	19,2	22,4	22,8
	EER		3,83	3,57	3,73
Обогрев	Мощность	kW	82,5	90,0	95,0
		kBtu/h	281,5	307,1	324,1
	Потребляемая мощность	kW	18,4	21,0	22,4
	КТП		4,48	4,29	4,24
Подключенный внутренний блок	Полная мощность	Мощность наружного блока 50–130%			
	Максимальное количество	43	46	50	
Компрессор	Тип	Инвертор пост. тока			
	Количество	2	2	2	
Вентилятор	Тип	Лопастный			
	Количество	4	4	4	
Электродвигатели вентилятора	Тип	Пост. ток			
		Количество			
	Расход воздуха	m ³ /h	25000	25000	31000
	Статическое давление	Pa	0–35 (стандартная); 35–80 (на заказ)		
Хладагент	Тип	R410A			
	Заводская заправка	kg	6,4 + 7,4	7,4×2	7,4 + 8
Соединения труб	Жидкостная труба	mm	Φ 19,1	Φ 19,1	Φ 19,1
	Газовая труба	mm	Φ 31,8	Φ 31,8	Φ 31,8
Уровень звукового давления		dB(A)	62	62	63
Габариты (Ш×В×Г)		mm	(1130×1760×445)×2	(1130×1760×445)×2	(1130×1760×445)+(1250×1760×445)
Размеры в упаковке (Ш×В×Г)		mm	(1210×1916×597)×2	(1210×1916×597)×2	(1210×1916×597)+(1330×1916×597)
Масса нетто		kg	180 + 182	182×2	182 + 208
Масса брутто		kg	194 + 196	196×2	196 + 223
Рабочий диапазон темп. окружающей среды	Охлаждение	°C(DB)	от -15 до 55	от -15 до 55	от -15 до 55
	Обогрев	°C(DB)	от -30 до 30	от -30 до 30	от -30 до 30

л. с.		32	34	36	
Модель (комбинированный блок)		MV8S-900WV2GN1	MV8S-950WV2GN1	MV8S-1000WV2GN1	
Комбинированный тип		14 л. с. + 18 л. с.	16 л. с. + 18 л. с.	18 л. с. + 18 л. с.	
Электропитание		V/Ph/Hz 380-415/3/50(60)			
Охлаждение	Мощность	kW	90,0	95,0	100,0
		kBtu/h	307,1	324,1	341,2
	Потребляемая мощность	kW	24,0	24,4	25,6
	EER		3,75	3,89	3,91
Обогрев	Мощность	kW	101,5	106,5	113,0
		kBtu/h	346,3	363,4	385,6
	Потребляемая мощность	kW	24,0	25,4	27,0
	КТП		4,23	4,19	4,19
Подключенный внутренний блок	Полная мощность	Мощность наружного блока 50–130%			
	Максимальное количество	53	56	59	
Компрессор	Тип	Инвертор пост. тока			
	Количество	2	2	2	
Вентилятор	Тип	Лопастный			
	Количество	4	4	4	
Электродвигатели вентилятора	Тип	Пост. ток			
		Количество			
	Расход воздуха	m ³ /h	32500	38500	40000
	Статическое давление	Pa	0–35 (стандартная); 35–80 (на заказ)		
Хладагент	Тип	R410A			
	Заводская заправка	kg	7,4 + 8	8×2	8×2
Соединения труб	Жидкостная труба	mm	Φ19,1	Φ19,1	Φ19,1
	Газовая труба	mm	Φ31,8	Φ31,8	Φ38,1
Уровень звукового давления		dB(A)	63	64	64
Габариты (Ш×В×Г)		mm	(1130×1760×445)+(1250×1760×445)	(1250×1760×445)×2	(1250×1760×445)×2
Размеры в упаковке (Ш×В×Г)		mm	(1210×1916×597)+(1330×1916×597)	(1330×1916×597)×2	(1330×1916×597)×2
Масса нетто		kg	182 + 208	208×2	208×2
Масса брутто		kg	196 + 223	223×2	223×2
Рабочий диапазон темп. окружающей среды	Охлаждение	°C(DB)	от -15 до 55	от -15 до 55	от -15 до 55
	Обогрев	°C(DB)	от -30 до 30	от -30 до 30	от -30 до 30

Примечания.

1. Температура в помещении 27°C СТ, 19°C ВТ; температура наружного воздуха 35°C СТ; эквивалентная длина трубопровода для хладагента – 5 м при нулевом перепаде высот.
2. Температура в помещении 20°C СТ; температура наружного воздуха 7°C СТ, 6°C ВТ; эквивалентная длина трубопровода для хладагента – 5 м при нулевом перепаде высот.
3. Приведены диаметры труб, соединяющих комбинацию наружных блоков с первым внутренним разветвителем, для систем с общей эквивалентной длиной между самым дальним ВБ и первым наружным разветвителем менее 90 м. Для систем с длиной 90 м и более диаметры соединительных труб указаны в «Сборнике технической информации серии V8S».
4. Уровень звукового давления измеряется на расстоянии 1 м перед блоком и на высоте 1,3 м от пола, в полубезэховой камере.

Технические характеристики:

л. с.		38		40		42		
Модель (комбинированный блок)		MV8S-1070WV2GN1		MV8S-1115WV2GN1		MV8S-1170WV2GN1		
Комбинированный тип		14 л. с. + 24 л. с.		18 л. с. + 22 л. с.		18 л. с. + 24 л. с.		
Электропитание		V/Ph/Hz		380-415/3/50(60)				
Охлаждение	Мощность	kW	107,0	111,5	117,0			
		kBtu/h	365,1	380,4	399,2			
	Потребляемая мощность	kW	30,9	30,9	32,5			
	EER		3,46	3,61	3,60			
Обогрев	Мощность	kW	120,0	125,5	131,5			
		kBtu/h	409,4	428,2	448,7			
	Потребляемая мощность	kW	28,0	30,4	31,0			
	КТП		4,29	4,13	4,24			
Подключенный внутренний блок	Полная мощность		Мощность наружного блока 50–130%					
	Максимальное количество		63	64	64			
Компрессор	Тип		Инвертор пост. тока					
	Количество		2	2	2			
Вентилятор	Тип		Лопастный		Лопастный		Лопастный	
	Тип		Пост. ток		Пост. ток		Пост. ток	
Электродвигатели вентилятора	Количество		4		4		4	
	Расход воздуха		m ³ /h		31500		39000	
	Статическое давление		Pa		0–35 (стандартная); 35–80 (на заказ)			
	Тип		R410A					
Хладагент	Заводская заправка		kg		7,4 + 9,7		8 + 9,7	
	Жидкостная труба		mm		Φ19,1		Φ19,1	
Соединения труб	Газовая труба		mm		Φ38,1		Φ38,1	
	Уровень звукового давления		dB(A)		65		66	
Габариты (Ш×В×Г)		mm		(1130×1760×445)+(1250×1760×445)		(1250×1760×445)×2		
Размеры в упаковке (Ш×В×Г)		mm		(1210×1916×597)+(1330×1916×597)		(1330×1916×597)×2		
Масса нетто		kg		182 + 233		208 + 233		
Масса брутто		kg		196 + 248		223 + 248		
Рабочий диапазон темп. окружающей среды	Охлаждение		°C(DB)		от -15 до 55		от -15 до 55	
	Обогрев		°C(DB)		от -30 до 30		от -30 до 30	

л. с.		44		46		48		
Модель (комбинированный блок)		MV8S-1230WV2GN1		MV8S-1285WV2GN1		MV8S-1340WV2GN1		
Комбинированный тип		22 л. с. + 22 л. с.		22 л. с. + 24 л. с.		24 л. с. + 24 л. с.		
Электропитание		V/Ph/Hz		380-415/3/50(60)				
Охлаждение	Мощность	kW	123,0	128,5	134,0			
		kBtu/h	419,7	438,4	457,2			
	Потребляемая мощность	kW	36,2	37,8	39,4			
	EER		3,40	3,40	3,40			
Обогрев	Мощность	kW	138,0	144,0	150,0			
		kBtu/h	470,9	491,3	511,8			
	Потребляемая мощность	kW	33,8	34,4	35,0			
	КТП		4,08	4,19	4,29			
Подключенный внутренний блок	Полная мощность		Мощность наружного блока 50–130%					
	Максимальное количество		64					
Компрессор	Тип		Инвертор пост. тока					
	Количество		2	2	2			
Вентилятор	Тип		Лопастный		Лопастный		Лопастный	
	Тип		Пост. ток		Пост. ток		Пост. ток	
Электродвигатели вентилятора	Количество		4		4		4	
	Расход воздуха		m ³ /h		38000		38000	
	Статическое давление		Pa		0–35 (стандартная); 35–80 (на заказ)			
	Тип		R410A					
Хладагент	Заводская заправка		kg		8,5×2		9,7×2	
	Жидкостная труба		mm		Φ 19,1		Φ 19,1	
Соединения труб	Газовая труба		mm		Φ 38,1		Φ 38,1	
	Уровень звукового давления		dB(A)		65		67	
Габариты (Ш×В×Г)		mm		(1250×1760×445)×2		(1250×1760×445)×2		
Размеры в упаковке (Ш×В×Г)		mm		(1330×1916×597)×2		(1330×1916×597)×2		
Масса нетто		kg		228×2		233×2		
Масса брутто		kg		243×2		248×2		
Рабочий диапазон темп. окружающей среды	Охлаждение		°C(DB)		от -15 до 55		от -15 до 55	
	Обогрев		°C(DB)		от -30 до 30		от -30 до 30	

Примечания.

- Температура в помещении 27°C СТ, 19°C ВТ; температура наружного воздуха 35°C СТ; эквивалентная длина трубопровода для хладагента – 5 м при нулевом перепаде высот.
- Температура в помещении 20°C СТ; температура наружного воздуха 7°C СТ, 6°C ВТ; эквивалентная длина трубопровода для хладагента – 5 м при нулевом перепаде высот.
- Приведены диаметры труб, соединяющих комбинацию наружных блоков с первым внутренним разветвителем, для систем с общей эквивалентной длиной между самым дальним ВБ и первым наружным разветвителем менее 90 м. Для систем с длиной 90 м и более диаметры соединительных труб указаны в «Сборнике технической информации серии V8S».
- Уровень звукового давления измеряется на расстоянии 1 м перед блоком и на высоте 1,3 м от пола, в полубезэховой камере.

Технические характеристики:

л. с.			50	52	54
Модель (комбинированный блок)			MV8S-1400WV2GN1	MV8S-1470WV2GN1	MV8S-1500WV2GN1
Комбинированный тип			14 л. с. + 18 л. с. + 18 л. с.	14 л. с. + 14 л. с. + 24 л. с.	18 л. с. + 18 л. с. + 18 л. с.
Электропитание			V/Ph/Hz 380-415/3/50(60)		
Охлаждение	Мощность	kW	140,0	147,0	150,0
		kBtu/h	477,7	501,6	511,8
	Потребляемая мощность	kW	36,8	42,1	38,4
	EER		3,80	3,49	3,91
Обогрев	Мощность	kW	158,0	165,0	169,5
		kBtu/h	539,1	563,0	578,3
	Потребляемая мощность	kW	37,5	38,5	40,5
	КТП		4,21	4,29	4,19
Подключенный внутренний блок	Полная мощность		Мощность наружного блока 50–130%		
	Максимальное количество		64		
Компрессор	Тип		Инвертор пост. тока		
	Количество		3	3	3
Вентилятор	Тип		Лопастный	Лопастный	Лопастный
	Количество		Пост. ток	Пост. ток	Пост. ток
Электродвигатели вентилятора	Тип		Пост. ток	Пост. ток	Пост. ток
	Количество		6	6	6
	Расход воздуха	m ³ /h	52500	44000	60000
	Статическое давление		Pa 0–35 (стандартная); 35–80 (на заказ)		
Хладагент	Тип		R410A		
	Заводская заправка	kg	7,4 + 8x2	7,4x2 + 9,7	8x3
Соединения труб	Жидкостная труба	mm	Φ 19,1	Φ 19,1	Φ 19,1
	Газовая труба	mm	Φ 38,1	Φ 38,1	Φ 38,1
Уровень звукового давления		dB(A)	65	66	66
Габариты (ШxВxГ)		mm	(1130x1760x445)+(1250x1760x445)x2	(1130x1760x445)x2+(1250x1760x445)	(1250x1760x445)x3
Размеры в упаковке (ШxВxГ)		mm	(1210x1916x597)+(1330x1916x597)x2	(1210x1916x597)x2+(1330x1916x597)	(1330x1916x597)x3
Масса нетто		kg	182 + 208x2	182x2 + 233	208x3
Масса брутто		kg	196 + 223x2	196x2 + 248	223x3
Рабочий диапазон темп. окружающей среды	Охлаждение	°C(DB)	от -15 до 55	от -15 до 55	от -15 до 55
	Обогрев	°C(DB)	от -30 до 30	от -30 до 30	от -30 до 30

л. с.			56	58	60
Модель (комбинированный блок)			MV8S-1570WV2GN1	MV8S-1615WV2GN1	MV8S-1670WV2GN1
Комбинированный тип			14 л. с. + 18 л. с. + 24 л. с.	18 л. с. + 18 л. с. + 22 л. с.	18 л. с. + 18 л. с. + 24 л. с.
Электропитание			V/Ph/Hz 380-415/3/50(60)		
Охлаждение	Мощность	kW	157,0	161,5	167,0
		kBtu/h	535,7	551,0	569,8
	Потребляемая мощность	kW	43,7	43,7	45,3
	EER		3,59	3,70	3,69
Обогрев	Мощность	kW	176,5	182,0	188,0
		kBtu/h	602,2	621,0	641,5
	Потребляемая мощность	kW	41,5	43,9	44,5
	КТП		4,25	4,15	4,22
Подключенный внутренний блок	Полная мощность		Мощность наружного блока 50–130%		
	Максимальное количество		64		
Компрессор	Тип		Инвертор пост. тока		
	Количество		3	3	3
Вентилятор	Тип		Лопастный	Лопастный	Лопастный
	Количество		Пост. ток	Пост. ток	Пост. ток
Электродвигатели вентилятора	Тип		Пост. ток	Пост. ток	Пост. ток
	Количество		6	6	6
	Расход воздуха	m ³ /h	51500	59000	59000
	Статическое давление		Pa 0–35 (стандартная); 35–80 (на заказ)		
Хладагент	Тип		R410A		
	Заводская заправка	kg	7,4+8+9,7	8x2 + 8,5	8x2 + 9,7
Соединения труб	Жидкостная труба	mm	Φ 19,1	Φ 19,1	Φ 19,1
	Газовая труба	mm	Φ 41,2	Φ 41,2	Φ 41,2
Уровень звукового давления		dB(A)	67	66	67
Габариты (ШxВxГ)		mm	(1130x1760x445)+(1250x1760x445)x2	(1250x1760x445)x3	(1250x1760x445)x3
Размеры в упаковке (ШxВxГ)		mm	(1210x1916x597)+(1330x1916x597)x2	(1330x1916x597)x3	(1330x1916x597)x3
Масса нетто		kg	182+208+233	208x2 + 228	208x2 + 233
Масса брутто		kg	196+223+248	223x2 + 243	223x2 + 248
Рабочий диапазон темп. окружающей среды	Охлаждение	°C(DB)	от -15 до 55	от -15 до 55	от -15 до 55
	Обогрев	°C(DB)	от -30 до 30	от -30 до 30	от -30 до 30

Примечания.

1. Температура в помещении 27°C СТ, 19°C ВТ; температура наружного воздуха 35°C СТ; эквивалентная длина трубопровода для хладагента – 5 м при нулевом перепаде высот.
2. Температура в помещении 20°C СТ; температура наружного воздуха 7°C СТ, 6°C ВТ; эквивалентная длина трубопровода для хладагента – 5 м при нулевом перепаде высот.
3. Приведены диаметры труб, соединяющих комбинацию наружных блоков с первым внутренним разветвителем, для систем с общей эквивалентной длиной между самым дальним ВВ и первым наружным разветвителем менее 90 м. Для систем с длиной 90 м и более диаметры соединительных труб указаны в «Сборнике технической информации серии V8S».
4. Уровень звукового давления измеряется на расстоянии 1 м перед блоком и на высоте 1,3 м от пола, в полубезэховой камере.

Технические характеристики:

л. с.		62		64		66		
Модель (комбинированный блок)		MV8S-1730WV2GN1		MV8S-1785WV2GN1		MV8S-1845WV2GN1		
Комбинированный тип		18 л. с. + 22 л. с. + 22 л. с.		18 л. с. + 22 л. с. + 24 л. с.		22 л. с. + 22 л. с. + 22 л. с.		
Электропитание		V/Ph/Hz		380-415/3/50(60)				
Охлаждение	Мощность	kW	173,0	178,5	184,5			
		kBtu/h	590,3	609,0	629,5			
	Потребляемая мощность	kW	49,0	50,6	54,3			
	EER		3,53	3,53	3,40			
Обогрев	Мощность	kW	194,5	200,5	207,0			
		kBtu/h	663,6	684,1	706,3			
	Потребляемая мощность	kW	47,3	47,9	50,7			
	КТП		4,11	4,19	4,08			
Подключенный внутренний блок	Полная мощность	Мощность наружного блока 50–130%						
	Максимальное количество	64						
Компрессор	Тип	Инвертор пост. тока						
	Количество	3		3		3		
Вентилятор	Тип	Лопастный		Лопастный		Лопастный		
	Тип	Пост. ток		Пост. ток		Пост. ток		
Электродвигатели вентилятора	Количество	6		6		6		
	Расход воздуха	m ³ /h	58000		58000		57000	
	Статическое давление	Pa	0–35 (стандартная); 35–80 (на заказ)					
	Тип	R410A						
Хладагент	Заводская заправка	kg	8 + 8,5×2		8+8,5+9,7		8,5×3	
	Жидкостная труба	mm	Φ19,1		Φ19,1		Φ19,1	
Соединения труб	Газовая труба	mm	Φ41,2		Φ41,2		Φ41,2	
	Уровень звукового давления	dB(A)	66		67		67	
Габариты (Ш×В×Г)	mm	(1250×1760×445)×3		(1250×1760×445)×3		(1250×1760×445)×3		
Размеры в упаковке (Ш×В×Г)	mm	(1330×1916×597)×3		(1330×1916×597)×3		(1330×1916×597)×3		
Масса нетто	kg	208 + 228×2		208 + 228 + 233		228×3		
Масса брутто	kg	223 + 243×2		223+243+248		243×3		
Рабочий диапазон темп. окружающей среды	Охлаждение	°C(DB)	от -15 до 55		от -15 до 55		от -15 до 55	
	Обогрев	°C(DB)	от -30 до 30		от -30 до 30		от -30 до 30	

л. с.		68		70		72		
Модель (комбинированный блок)		MV8S-1900WV2GN1		MV8S-1955WV2GN1		MV8S-2010WV2GN1		
Комбинированный тип		22 л. с. + 22 л. с. + 24 л. с.		22 л. с. + 24 л. с. + 24 л. с.		24 л. с. + 24 л. с. + 24 л. с.		
Электропитание		V/Ph/Hz		380-415/3/50(60)				
Охлаждение	Мощность	kW	190,0	195,5	201,0			
		kBtu/h	648,3	667,0	685,8			
	Потребляемая мощность	kW	55,9	57,5	59,1			
	EER		3,40	3,40	3,40			
Обогрев	Мощность	kW	213,0	219,0	225,0			
		kBtu/h	726,8	747,2	767,7			
	Потребляемая мощность	kW	51,3	51,9	52,5			
	КТП		4,15	4,22	4,29			
Подключенный внутренний блок	Полная мощность	Мощность наружного блока 50–130%						
	Максимальное количество	64						
Компрессор	Тип	Инвертор пост. тока						
	Количество	3		3		3		
Вентилятор	Тип	Лопастный		Лопастный		Лопастный		
	Тип	Пост. ток		Пост. ток		Пост. ток		
Электродвигатели вентилятора	Количество	6		6		6		
	Расход воздуха	m ³ /h	57000		57000		57000	
	Статическое давление	Pa	0–35 (стандартная); 35–80 (на заказ)					
	Тип	R410A						
Хладагент	Заводская заправка	kg	8,5×2 + 9,7		8,5 + 9,7×2		9,7×3	
	Жидкостная труба	mm	Φ22,2		Φ22,2		Φ22,2	
Соединения труб	Газовая труба	mm	Φ44,5		Φ44,5		Φ44,5	
	Уровень звукового давления	dB(A)	68		68		69	
Габариты (Ш×В×Г)	mm	(1250×1760×445)×3		(1250×1760×445)×3		(1250×1760×445)×3		
Размеры в упаковке (Ш×В×Г)	mm	(1330×1916×597)×3		(1330×1916×597)×3		(1330×1916×597)×3		
Масса нетто	kg	228×2 + 233		228 + 233×2		233×3		
Масса брутто	kg	243×2 + 248		243 + 248×2		248×3		
Рабочий диапазон темп. окружающей среды	Охлаждение	°C(DB)	от -15 до 55		от -15 до 55		от -15 до 55	
	Обогрев	°C(DB)	от -30 до 30		от -30 до 30		от -30 до 30	

Примечания.

- Температура в помещении 27°C СТ, 19°C ВТ; температура наружного воздуха 35°C СТ; эквивалентная длина трубопровода для хладагента – 5 м при нулевом перепаде высот.
- Температура в помещении 20°C СТ; температура наружного воздуха 7°C СТ, 6°C ВТ; эквивалентная длина трубопровода для хладагента – 5 м при нулевом перепаде высот.
- Приведены диаметры труб, соединяющих комбинацию наружных блоков с первым внутренним разветвителем, для систем с общей эквивалентной длиной между самым дальним ВБ и первым наружным разветвителем менее 90 м. Для систем с длиной 90 м и более диаметры соединительных труб указаны в «Сборнике технической информации серии V8S».
- Уровень звукового давления измеряется на расстоянии 1 м перед блоком и на высоте 1,3 м от пола, в полубезэховой камере.

Технические характеристики:

л. с.			74	76	78	
Модель (комбинированный блок)			MV8S-2070WV2GN1	MV8S-2115WV2GN1	MV8S-2170WV2GN1	
Комбинированный тип			14 л. с. + 18 л. с. + 18 л. с. + 24 л. с.	18 л. с. + 18 л. с. + 18 л. с. + 22 л. с.	18 л. с. + 18 л. с. + 18 л. с. + 24 л. с.	
Электропитание			V/Ph/Hz 380-415/3/50(60)			
Охлаждение	Мощность	kW	207,0	211,5	217,0	
		kBtu/h	706,3	721,6	740,4	
	Потребляемая мощность	kW	56,5	56,5	58,1	
		EER	3,66	3,74	3,73	
Обогрев	Мощность	kW	233,0	238,5	244,5	
		kBtu/h	795,0	813,8	834,2	
	Потребляемая мощность	kW	55,0	57,4	58,0	
		КТП	4,24	4,16	4,22	
Подключенный внутренний блок	Полная мощность		Мощность наружного блока 50–130%			
	Максимальное количество		64			
Компрессор	Тип		Инвертор пост. тока			
	Количество		4	4	4	
Вентилятор	Тип		Лопастный	Лопастный	Лопастный	
	Количество		8	8	8	
Электродвигатели вентилятора	Тип		Пост. ток	Пост. ток	Пост. ток	
	Расход воздуха		m ³ /h	71500	79000	79000
	Статическое давление		Pa	0–35 (стандартная); 35–80 (на заказ)		
Хладагент	Тип		R410A			
	Заводская заправка		kg	7,4 + 8×2 + 9,7	8×3 + 8,5	8×3 + 9,7
Соединения труб	Жидкостная труба		mm	Φ22,2	Φ22,2	Φ22,2
	Газовая труба		mm	Φ44,5	Φ44,5	Φ44,5
Уровень звукового давления			dB(A)			
Габариты (Ш×В×Г)			mm			
Размеры в упаковке (Ш×В×Г)			mm			
Масса нетто			kg			
Масса брутто			kg			
Рабочий диапазон темп. окружающей среды	Охлаждение		°C(DB)			
	Обогрев		°C(DB)			

л. с.			80	82	84	
Модель (комбинированный блок)			MV8S-2230WV2GN1	MV8S-2285WV2GN1	MV8S-2340WV2GN1	
Комбинированный тип			18 л. с. + 18 л. с. + 22 л. с. + 22 л. с.	18 л. с. + 18 л. с. + 22 л. с. + 24 л. с.	18 л. с. + 18 л. с. + 24 л. с. + 24 л. с.	
Электропитание			V/Ph/Hz 380-415/3/50(60)			
Охлаждение	Мощность	kW	223,0	228,5	234,0	
		kBtu/h	760,9	779,6	798,4	
	Потребляемая мощность	kW	61,8	63,4	65,0	
		EER	3,61	3,60	3,60	
Обогрев	Мощность	kW	251,0	257,0	263,0	
		kBtu/h	856,4	876,9	897,4	
	Потребляемая мощность	kW	60,8	61,4	62,0	
		КТП	4,13	4,19	4,24	
Подключенный внутренний блок	Полная мощность		Мощность наружного блока 50–130%			
	Максимальное количество		64			
Компрессор	Тип		Инвертор пост. тока			
	Количество		4	4	4	
Вентилятор	Тип		Лопастный	Лопастный	Лопастный	
	Количество		8	8	8	
Электродвигатели вентилятора	Тип		Пост. ток	Пост. ток	Пост. ток	
	Расход воздуха		m ³ /h	78000	78000	78000
	Статическое давление		Pa	0–35 (стандартная); 35–80 (на заказ)		
Хладагент	Тип		R410A			
	Заводская заправка		kg	8×2 + 8,5×2	8×2+8,5+9,7	8×2 + 9,7×2
Соединения труб	Жидкостная труба		mm	Φ22,2	Φ22,2	Φ22,2
	Газовая труба		mm	Φ44,5	Φ44,5	Φ50,8
Уровень звукового давления			dB(A)			
Габариты (Ш×В×Г)			mm			
Размеры в упаковке (Ш×В×Г)			mm			
Масса нетто			kg			
Масса брутто			kg			
Рабочий диапазон темп. окружающей среды	Охлаждение		°C(DB)			
	Обогрев		°C(DB)			

Примечания.

- Температура в помещении 27°C СТ, 19°C ВТ; температура наружного воздуха 35°C СТ; эквивалентная длина трубопровода для хладагента – 5 м при нулевом перепаде высот.
- Температура в помещении 20°C СТ; температура наружного воздуха 7°C СТ, 6°C ВТ; эквивалентная длина трубопровода для хладагента – 5 м при нулевом перепаде высот.
- Приведены диаметры труб, соединяющих комбинацию наружных блоков с первым внутренним разветвителем, для систем с общей эквивалентной длиной между самым дальним ВБ и первым наружным разветвителем менее 90 м. Для систем с длиной 90 м и более диаметры соединительных труб указаны в «Сборнике технической информации серии V8S».
- Уровень звукового давления измеряется на расстоянии 1 м перед блоком и на высоте 1,3 м от пола, в полубезэховой камере.

Технические характеристики:

л. с.		86		88		90	
Модель (комбинированный блок)		MV8S-2400WV2GN1		MV8S-2460WV2GN1		MV8S-2515WV2GN1	
Комбинированный тип		18 л. с. + 22 л. с. + 22 л. с. + 24 л. с.		22 л. с. + 22 л. с. + 22 л. с. + 22 л. с.		22 л. с. + 22 л. с. + 22 л. с. + 24 л. с.	
Электропитание		V/Ph/Hz	380-415/3/50(60)				
Охлаждение	Мощность	kW	240,0	246,0	251,5		
		kBtu/h	818,9	839,4	858,1		
	Потребляемая мощность	kW	68,7	72,4	74,0		
	EER		3,49	3,40	3,40		
Обогрев	Мощность	kW	269,5	276,0	282,0		
		kBtu/h	919,5	941,7	962,2		
	Потребляемая мощность	kW	64,8	67,6	68,2		
	КТП		4,16	4,08	4,13		
Подключенный внутренний блок	Полная мощность		Мощность наружного блока 50–130%				
	Максимальное количество		64				
Компрессор	Тип		Инвертор пост. тока				
	Количество		4	4	4		
Вентилятор	Тип		Лопастный	Лопастный	Лопастный		
Электродвигатели вентилятора	Тип		Пост. ток	Пост. ток	Пост. ток		
	Количество		8	8	8		
	Расход воздуха	m ³ /h	77000	76000	76000		
	Статическое давление	Pa	0–35 (стандартная); 35–80 (на заказ)				
Хладагент	Тип		R410A				
	Заводская заправка	kg	8 + 8,5×2 + 9,7	8,5×4	8,5×3 + 9,7		
Соединения труб	Жидкостная труба	mm	Φ 22,2	Φ 22,2	Φ 25,4		
	Газовая труба	mm	Φ 50,8	Φ 50,8	Φ 50,8		
Уровень звукового давления		dB(A)	68	68	69		
Габариты (Ш×В×Г)		mm	(1250×1760×445)×4	(1250×1760×445)×4	(1250×1760×445)×4		
Размеры в упаковке (Ш×В×Г)		mm	(1330×1916×597)×4	(1330×1916×597)×4	(1330×1916×597)×4		
Масса нетто		kg	208 + 228×2 + 233	228×4	228×3 + 233		
Масса брутто		kg	223 + 243×2 + 248	243×4	243×3 + 248		
Рабочий диапазон темп. окружающей среды	Охлаждение	°C(DB)	от -15 до 55	от -15 до 55	от -15 до 55		
	Обогрев	°C(DB)	от -30 до 30	от -30 до 30	от -30 до 30		

Примечания.

- Температура в помещении 27°C СТ, 19°C ВТ; температура наружного воздуха 35°C СТ; эквивалентная длина трубопровода для хладагента – 5 м при нулевом перепаде высот.
- Температура в помещении 20°C СТ; температура наружного воздуха 7°C СТ, 6°C ВТ; эквивалентная длина трубопровода для хладагента – 5 м при нулевом перепаде высот.
- Приведены диаметры труб, соединяющих комбинацию наружных блоков с первым внутренним разветвителем, для систем с общей эквивалентной длиной между самым дальним ВВ и первым наружным разветвителем менее 90 м. Для систем с длиной 90 м и более диаметры соединительных труб указаны в «Сборнике технической информации серии V8S».
- Уровень звукового давления измеряется на расстоянии 1 м перед блоком и на высоте 1,3 м от пола, в полубезэховой камере.

Технические характеристики:

л. с.		92		94		96	
Модель (комбинированный блок)		MV8S-2570WV2GN1		MV8S-2625WV2GN1		MV8S-2680WV2GN1	
Комбинированный тип		22 л. с. + 22 л. с. + 24 л. с. + 24 л. с.		22 л. с. + 24 л. с. + 24 л. с. + 24 л. с.		24 л. с. + 24 л. с. + 24 л. с. + 24 л. с.	
Электропитание		V/Ph/Hz	380-415/3/50(60)				
Охлаждение	Мощность	kW	257,0	262,5	268,0		
		kBtu/h	876,9	895,7	914,4		
	Потребляемая мощность	kW	75,6	77,2	78,8		
	EER		3,40	3,40	3,40		
Обогрев	Мощность	kW	288,0	294,0	300,0		
		kBtu/h	982,7	1003,1	1023,6		
	Потребляемая мощность	kW	68,8	69,4	70,0		
	КТП		4,19	4,24	4,29		
Подключенный внутренний блок	Полная мощность		Мощность наружного блока 50–130%				
	Максимальное количество		64				
Компрессор	Тип		Инвертор пост. тока				
	Количество		4	4	4		
Вентилятор	Тип		Лопастный	Лопастный	Лопастный		
Электродвигатели вентилятора	Тип		Пост. ток	Пост. ток	Пост. ток		
	Количество		8	8	8		
	Расход воздуха	m ³ /h	76000	76000	76000		
	Статическое давление	Pa	0–35 (стандартная); 35–80 (на заказ)				
Хладагент	Тип		R410A				
	Заводская заправка	kg	8,5×2 + 9,7×2	8,5 + 9,7×3	9,7×4		
Соединения труб	Жидкостная труба	mm	Φ 25,4	Φ 25,4	Φ 25,4		
	Газовая труба	mm	Φ 50,8	Φ 50,8	Φ 50,8		
Уровень звукового давления		dB(A)	69	70	70		
Габариты (Ш×В×Г)		mm	(1250×1760×445)×4	(1250×1760×445)×4	(1250×1760×445)×4		
Размеры в упаковке (Ш×В×Г)		mm	(1330×1916×597)×4	(1330×1916×597)×4	(1330×1916×597)×4		
Масса нетто		kg	228×2 + 233×2	228 + 233×3	233×4		
Масса брутто		kg	243×2 + 248×2	243 + 248×3	248×4		
Рабочий диапазон темп. окружающей среды	Охлаждение	°C(DB)	от -15 до 55	от -15 до 55	от -15 до 55		
	Обогрев	°C(DB)	от -30 до 30	от -30 до 30	от -30 до 30		

Примечания.

1. Температура в помещении 27°C СТ, 19°C ВТ; температура наружного воздуха 35°C СТ; эквивалентная длина трубопровода для хладагента – 5 м при нулевом перепаде высот.
2. Температура в помещении 20°C СТ; температура наружного воздуха 7°C СТ, 6°C ВТ; эквивалентная длина трубопровода для хладагента – 5 м при нулевом перепаде высот.
3. Приведены диаметры труб, соединяющих комбинацию наружных блоков с первым внутренним разветвителем, для систем с общей эквивалентной длиной между самым дальним ВБ и первым наружным разветвителем менее 90 м. Для систем с длиной 90 м и более диаметры соединительных труб указаны в «Сборнике технической информации серии V8S».
4. Уровень звукового давления измеряется на расстоянии 1 м перед блоком и на высоте 1,3 м от пола, в полубезэховой камере.



Поднимите свои внутренние помещения на новый уровень с помощью ультратонких кассетных блоков Midea. Попрощайтесь с громоздкими кондиционерами и поприветствуйте стильный и современный дизайн. Эти устройства предназначены для легкой установки в ограниченном пространстве и имеют минималистичный дизайн, который дополнит любой интерьер.

Декоративная панель добавит элегантности вашему пространству.

Посмотрите наш выбор и найдите идеальное решение для кондиционирования воздуха для вашего дома или офиса уже сегодня.

Технические характеристики:



Модель			MI2-18Q1DHN1	MI2-22Q1DHN1	MI2-28Q1DHN1	MI2-36Q1DHN1
Подключение			1-phase, 220-240V, 50/60Hz			
Охлаждение	Производительность	kW	1.8	2.2	2.8	3.6
		kBtu/h	6.1	7.5	9.6	12.3
	Потребляемая мощность	W	25	25	30	30
Обогрев	Производительность	kW	2.2	2.6	3.2	4.0
		kBtu/h	7.5	8.9	10.9	13.6
	Потребляемая мощность	W	25	25	30	30
Объем подаваемого воздуха		m ³ /h	380/355/330/300/286/263/240		460/440/410/380/355/330/300	
Уровень шума		dB(A)	30/28/27/26/25/24/22		37/36/35/34/32/31/30	38/37/35/34/32/31/30
Основной блок	Габаритный размер (ДхВхШ)	mm	1054×153×425			
	Размер упаковки (ДхВхШ)	mm	1155×245×490			
	Вес Нетто/Брутто	kg	11.8/15.3		12.3/15.8	
Панель (MBQ1-02D)	Габаритный размер (ДхВхШ)	mm	1180×25×465			
	Размер упаковки (ДхВхШ)	mm	1232×107×517			
	Вес Нетто/Брутто	kg	3.5/5.2			
Подключение	Жидкость/Газ контур	mm	Φ6.35/Φ12.7			
	Дренаж	mm	OD Φ25			

Модель			MI2-45Q1DHN1	MI2-56Q1DHN1	MI2-71Q1DHN1
Подключение			1-phase, 220-240V, 50/60Hz		
Охлаждение	Производительность	kW	4.5	5.6	7.1
		kBtu/h	15.4	19.1	24.2
	Потребляемая мощность	W	40	48	60
Обогрев	Производительность	kW	5.0	6.3	8.0
		kBtu/h	17.1	21.5	27.3
	Потребляемая мощность	W	40	48	60
Объем подаваемого воздуха		m ³ /h	693/662/638/600/556/510/476	792/763/728/688/643/589/549	933/873/815/749/689/637/592
Уровень шума		dB(A)	39/37/36/35/34/32/31	41/39/38/37/36/35/33	43/41/40/39/37/36/35
Основной блок	Габаритный размер (ДхВхШ)	mm	1275×189×450		
	Размер упаковки (ДхВхШ)	mm	1370×295×505		
	Вес Нетто/Брутто	kg	16.1/20.4	16.4/20.7	17.6/22.4
Панель (MBQ1-01D)	Габаритный размер (ДхВхШ)	mm	1350×25×505		
	Размер упаковки (ДхВхШ)	mm	1410×95×560		
	Вес Нетто/Брутто	kg	4/5.4		
Подключение	Жидкость/Газ контур	mm	Φ6.35/Φ12.7	Φ9.53/Φ15.9	
	Дренаж	mm	OD Φ25		

Кассетный компактный
четырёхпоточный
внутренний блок VRF



Вы ищете надежное и эффективное решение для кондиционирования воздуха для вашего коммерческого помещения?

Четырёхпоточная конструкция обеспечивает максимальное покрытие для охлаждения и обогрева, обеспечивая оптимальный комфорт. Компактный дизайн также упрощает их установку и обслуживание, что делает их удобным выбором для любого коммерческого помещения.

Испытайте максимальный комфорт и энергоэффективность с кассетными внутренними четырёхпоточными блоками Midea .

Посмотрите наш выбор сегодня и найдите идеальное решение для вашего бизнеса.

Технические характеристики:



Модель			MI2-22Q4CDHN1	MI2-28Q4CDHN1
Подключение			1-phase, 220-240V, 50/60Hz	
Охлаждение	Производительность	kW	2.2	2.8
		kBtu/h	7.5	9.6
	Потребляемая мощность	W	35	35
Обогрев	Производительность	kW	2.4	3.2
		kBtu/h	8.2	10.9
	Потребляемая мощность	W	35	35
Объем подаваемого воздуха		m ³ /h	414/380/345/313/288/268/238	
Уровень шума		dB(A)	35/34/33/29/26/23/22	
Основной блок	Габаритный размер (ДхВхШ)	mm	630×260×570	
	Размер упаковки (ДхВхШ)	mm	700×345×660	
	Вес Нетто/Брутто	kg	18/23.8	
Панель (CE-MBQ-03C4)	Габаритный размер (ДхВхШ)	mm	647×50×647	
	Размер упаковки (ДхВхШ)	mm	715×123×715	
	Вес Нетто/Брутто	kg	2.5/4.5	
Подключение	Жидкость/Газ контур	mm	Φ6.35/Φ12.7	
	Дренаж	mm	OD Φ25	

Модель			MI2-36Q4CDHN1	MI2-45Q4CDHN1
Подключение			1-phase, 220-240V, 50/60Hz	
Охлаждение	Производительность	kW	3.6	4.5
		kBtu/h	12.3	15.4
	Потребляемая мощность	W	40	50
Обогрев	Производительность	kW	4.0	5.0
		kBtu/h	13.6	17.1
	Потребляемая мощность	W	40	50
Объем подаваемого воздуха		m ³ /h	521/485/450/409/380/350/314	
Уровень шума		dB(A)	41/38/35/32/30/29/28	
Основной блок	Габаритный размер (ДхВхШ)	mm	630×260×570	
	Размер упаковки (ДхВхШ)	mm	700×345×660	
	Вес Нетто/Брутто	kg	19.2/25.0	
Панель (CE-MBQ-03C4)	Габаритный размер (ДхВхШ)	mm	647×50×647	
	Размер упаковки (ДхВхШ)	mm	715×123×715	
	Вес Нетто/Брутто	kg	2.5/4.5	
Подключение	Жидкость/Газ контур	mm	Φ6.35/Φ12.7	
	Дренаж	mm	OD Φ25	

КАССЕТНЫЙ ВОСЬМИПОТОЧНЫЙ ВНУТРЕННИЙ БЛОК


- Круговое распределение воздушного потока - 360°
- Точность поддержания температуры ± 0.5 °C
- 7-скоростной DC-мотор вентилятора
- 5 положений жалюзей
- Функция самодиагностики
- Функция FOLLOW ME
- Тихий режим Silent
- Легкая очистка

EUROVENT
CERTIFIED PERFORMANCE



AIRI
AIR-CONDITIONING, HEATING,
& REFRIGERATION INSTITUTE





Кассетный восьмипоточный внутренний блок VRF



Представляем серию кассетных восьмипоточных внутренних блоков Midea. Благодаря 360-градусному распределению воздуха эта серия внутренних блоков обеспечивает максимальное покрытие, обеспечивая оптимальный комфорт.

Эта серия внутренних блоков не только обеспечивает максимальное покрытие и комфорт, но и абсолютно бесшумна, что обеспечивает спокойную обстановку.


Просмотрите наш выбор и найдите идеальное устройство для нужд вашего бизнеса уже сегодня.

Технические характеристики:



Модель			MI2-28Q4DHN1	MI2-36Q4DHN1	MI2-45Q4DHN1	MI2-56Q4DHN1	MI2-71Q4DHN1
Подключение			220-240V, 50/60Hz				
Охлаждение	Производительность	kW	2.8	3.6	4.5	5.6	7.1
		kBtu/h	9.6	12.3	15.4	19.1	24.2
	Потребляемая мощность	W	40	45	50	60	70
Обогрев	Производительность	kW	3.2	4.0	5.0	6.3	8.0
		kBtu/h	10.9	13.6	17.1	21.5	27.3
	Потребляемая мощность	W	40	45	50	60	70
Объем подаваемого воздуха		m ³ /h	801/751/711/658/ 637/611/542	801/751/711/658/ 637/611/542	893/866/804/744/ 714/698/635	893/866/804/744/ 714/698/635	977/937/864/800/ 778/738/671
Уровень шума		dB(A)	32/31/30/28/28/26/23		35/34/31/31/30/28/26		35/35/34/31/30/28/27
Основной блок	Габаритный размер (ДхВхШ)	mm	840×230×840				
	Размер упаковки (ДхВхШ)	mm	955×260×955				
	Вес Нетто/Брутто	kg	21.3/25.8	21.3/25.8	23.2/27.6	23.2/27.6	23.2/27.6
Панель (Т-МВQ4-01Е)	Габаритный размер (ДхВхШ)	mm	950×54.5×950				
	Размер упаковки (ДхВхШ)	mm	1035×90×1035				
	Вес Нетто/Брутто	kg	5.5/8.2				
Подключение	Жидкость/Газ контур	mm	Ф6.35/Ф12.7	Ф6.35/Ф12.7	Ф6.35/Ф12.7	Ф9.53/Ф15.9	Ф9.53/Ф15.9
	Дренаж	mm	OD Ф32				

Модель			MI2-80Q4DHN1	MI2-90Q4DHN1	MI2-100Q4DHN1	MI2-112Q4DHN1	MI2-140Q4DHN1	MI2-160Q4DHN1
Подключение			220-240V, 50/60Hz					
Охлаждение	Производительность	kW	8.0	9.0	10.0	11.2	14.0	16.0
		kBtu/h	27.3	30.7	34.1	38.2	47.8	54.5
	Потребляемая мощность	W	96	100	150	160	170	170
Обогрев	Производительность	kW	9.0	10.0	11.0	12.5	16.0	18.0
		kBtu/h	30.7	34.1	37.5	42.7	54.6	61.3
	Потребляемая мощность	W	96	100	150	160	170	170
Объем подаваемого воздуха		m ³ /h	1203/1131/1064/ 977/912/840/774	1349/1294/1230/ 1201/1111/1029/970	1700/1600/1440/ 1250/1200/1150 /1100	1700/1600/1440/ 1250/1200/1150 /1100	1800/1650/1500/ 1300/1250/1200 /1150	2100/1950/1800 /1750/1600/1450 /1350
Уровень шума		dB(A)	36/35/34/31/31/29/28	37/35/34/31/31/30/28	43/42/40/38/37/35/34	43/42/40/38/37/35/34	45/44/42/41/40/39/37	46/44/42/41/39/38/37
Основной блок	Габаритный размер (ДхВхШ)	mm	840×230×840		840×300×840			950×300×950
	Размер упаковки (ДхВхШ)	mm	955×260×955		955×330×955			1050×335×1050
	Вес Нетто/Брутто	kg	23.2/27.6		28.4/33.8		30.7/35.8	35.3/41.2
Панель (Т-МВQ4-01Е)	Габаритный размер (ДхВхШ)	mm	950×54.5×950					1050×55.0×1050
	Размер упаковки (ДхВхШ)	mm	1035×90×1035					1115×100×1115
	Вес Нетто/Брутто	kg	5.5/8.2					7.4/9.7
Подключение	Жидкость/Газ контур	mm	Ф9.53/Ф15.9					
	Дренаж	mm	OD Ф32					



Представляем канальные внутренние блоки Midea. Наши внутренние блоки имеют диапазон давления воздушного потока от 0 до 50Па, это означает, что вы можете легко настроить воздушный поток на желаемый уровень.

Благодаря широкому выбору опций, настраиваемому потоку воздуха и дополнительной декоративной панели наши блоки являются идеальным выбором для любого коммерческого или жилого помещения.

Просмотрите наш выбор и найдите идеальное устройство для ваших нужд уже сегодня.

Технические характеристики:



Модель			MI2-22T2DHN1	MI2-28T2DHN1	MI2-36T2DHN1
Подключение			220-240V, 50/60Hz		
Охлаждение	Производительность	kW	2.2	2.8	3.6
		kBtu/h	7.5	9.6	12.3
	Потребляемая мощность	W	40	40	45
Обогрев	Производительность	kW	2.6	3.2	4.0
		kBtu/h	8.2	10.9	13.6
	Потребляемая мощность	W	40	40	45
Объем подаваемого воздуха		m ³ /h	520/480/440/400/360/330/300		580/540/500/460/430/400/370
Статическое давление		Pa	10 (0~50)		
Уровень шума		dB(A)	32/31/29/28/26/25/23		33/32/31/30/28/27/25
Основной блок	Габаритный размер (ДхВхШ)	mm	780×210×500		
	Размер упаковки (ДхВхШ)	mm	870×285×525		
	Вес Нетто/Брутто	kg	18/21		
Подключение	Жидкость/Газ контур	mm	Φ6.35/ Φ12.7		
	Дренаж	mm	OD Φ25		

Модель			MI2-45T2DHN1	MI2-56T2DHN1	MI2-71T2DHN1
Подключение			220-240V, 50/60Hz		
Охлаждение	Производительность	kW	4.5	5.6	7.1
		kBtu/h	15.4	19.1	24.2
	Потребляемая мощность	W	92	92	98
Обогрев	Производительность	kW	5.0	6.3	8.0
		kBtu/h	17.1	21.5	27.3
	Потребляемая мощность	W	92	92	98
Объем подаваемого воздуха		m ³ /h	800/740/680/620/540/480/400	830/790/750/710/660/620/580	1000/960/900/840/780/720/680
Статическое давление		Pa	10 (0~50)		
Уровень шума		dB(A)	36/34/32/31/29/27/25	36/34/33/32/30/29/28	37/35/33/32/30/29/28
Основной блок	Габаритный размер (ДхВхШ)	mm	1000×210×500		1220×210×500
	Размер упаковки (ДхВхШ)	mm	1090×285×525		1335×285×525
	Вес Нетто/Брутто	kg	21.5/25		25.7/30.2
Подключение	Жидкость/Газ контур	mm	Φ6.35/ Φ12.7		Φ9.53/Φ15.9
	Дренаж	mm	OD Φ25		

Модель			MI2-80T2DHN1	MI2-90T2DHN1	MI2-112T2DHN1	MI2-140T2DHN1	MI2-160T2DHN1
Подключение			220-240V, 50/60Hz				
Охлаждение	Производительность	kW	8.0	9.0	11.2	14.0	16.0
		kBtu/h	27.3	30.7	38.2	47.8	54.6
	Потребляемая мощность	W	110	120	200	250	250
Обогрев	Производительность	kW	9.0	10.0	12.5	15.5	18.0
		kBtu/h	30.7	34.1	42.7	52.9	61.4
	Потребляемая мощность	W	110	120	200	250	250
Объем подаваемого воздуха		m ³ /h	1260/1180/1100/1020/940/860/780		1500/1430/1360/1290/1210/1140/1080	1960/1860/1760/1660/1560/1460/1360	2300/2100/2000/1900/1750/1600/1450
Статическое давление		Pa	20 (10~100)			40 (30~150)	
Уровень шума		dB(A)	37/35/34/33/31/29/28		39/38/38/37/35/34/33	41/39/38/37/36/35/33	42/41/39/38/37/35/34
Основной блок	Габаритный размер (ДхВхШ)	mm	1230×270×775			1290×300×865	1490×300×865
	Размер упаковки (ДхВхШ)	mm	1355×355×795			1400×375×925	1605×345×955
	Вес Нетто/Брутто	kg	36.5/44.5	37/45		46.5/55.5	54/63
Подключение	Жидкость/Газ контур	mm	Φ9.53/Φ15.9				
	Дренаж	mm	OD Φ25				





Представляем канальные средненапорные внутренние блоки Midea. Наши внутренние блоки имеют давление воздушного потока до 150 Па, обеспечивая мощное и эффективное охлаждение и обогрев.

Но это еще не все, наши канальные внутренние блоки предназначены для обслуживания нескольких помещений, что делает их экономичным и удобным решением для больших помещений.

Просмотрите наш выбор и найдите идеальное устройство для ваших нужд уже сегодня.

Технические характеристики:



Модель			MI2-22T2DHN1(A)	MI2-28T2DHN1(A)	MI2-36T2DHN1(A)
Подключение			220-240V, 50/60Hz		
Охлаждение	Производительность	kW	2.2	2.8	3.6
		kBtu/h	7.5	9.6	12.3
	Потребляемая мощность	W	45	45	45
Обогрев	Производительность	kW	2.6	3.2	4.0
		kBtu/h	8.2	10.9	13.6
	Потребляемая мощность	W	45	45	45
Объем подаваемого воздуха		m ³ /h	580/540/500/460/430/400/370		
Статическое давление		Pa	10 (10~80)		
Уровень шума		dB(A)	33/32/31/30/28/27/25		
Основной блок	Габаритный размер (ДхВхШ)	mm	780x210x500		
	Размер упаковки (ДхВхШ)	mm	870x285x525		
	Вес Нетто/Брутто	kg	18/21		
Подключение	Жидкость/Газ контур	mm	Ф6.35/Ф12.7		
	Дренаж	mm	OD Ф25		

Модель			MI2-45T2DHN1(A)	MI2-56T2DHN1(A)	MI2-71T2DHN1(A)	MI2-90T2DHN1(A)
Подключение			220-240V, 50/60Hz			
Охлаждение	Производительность	kW	4.5	5.6	7.1	9.0
		kBtu/h	15.4	19.1	24.2	30.7
	Потребляемая мощность	W	97	97	103	150
Обогрев	Производительность	kW	5.0	6.3	8.0	10.0
		kBtu/h	17.1	21.5	27.3	34.1
	Потребляемая мощность	W	97	97	103	150
Объем подаваемого воздуха		m ³ /h	910 /850/790/730/670/610/550	1000/945/885/825/765/705/635	1270/1200/1130/1060/990/920/850	1710/1600/1490/1380/1270/1160/1060
Статическое давление		Pa	40 (30~150)			
Уровень шума		dB(A)	38/36/35/34/32/30/28	39/38/37/35/33/31/29	38/36/34/32/31/29/28	41/40/38/37/35/33/32
Основной блок	Габаритный размер (ДхВхШ)	mm	1010x270x635		1230x270x775	
	Размер упаковки (ДхВхШ)	mm	1145x355x705		1355x350x795	
	Вес Нетто/Брутто	kg	29/34		36.5/44.5	37/45
Подключение	Жидкость/Газ контур	mm	Ф6.35/ Ф12.7		Ф9.53/Ф15.9	
	Дренаж	mm	OD Ф25			

Модель			MI2-112T2DHN1(A)	MI2-140T2DHN1(A)	MI2-160T2DHN1(A)
Подключение			220-240V, 50/60Hz		
Охлаждение	Производительность	kW	11.2	14.0	16.0
		kBtu/h	38.2	47.8	54.6
	Потребляемая мощность	W	205	260	250
Обогрев	Производительность	kW	12.5	15.5	18.0
		kBtu/h	42.7	52.9	61.4
	Потребляемая мощность	W	205	260	250
Объем подаваемого воздуха		m ³ /h	1870/1760/1660/1560/1460/1365/1275	2320/2210/2110/2010/1900/1800/1700	2300/2100/2000/1900/1750/1600/1450
Статическое давление		Pa	40 (30~150)		
Уровень шума		dB(A)	40/38/37/36/35/34/33	43/42/41/40/39/38/37	42/41/39/38/37/35/34
Основной блок	Габаритный размер (ДхВхШ)	mm	1290x300x865		1490x300x865
	Размер упаковки (ДхВхШ)	mm	1400x375x925		1605x345x955
	Вес Нетто/Брутто	kg	46.5/55.5		54/63
Подключение	Жидкость/Газ контур	mm	Ф9.53/Ф15.9		
	Дренаж	mm	OD Ф25		

Канальный
внутренний блок VRF
обработки свежего воздуха



Представляем канальные высоконапорные внутренние блоки Midea. При давлении потока воздуха до 400 Па Наши внутренние блоки подают необходимый объем воздуха для обеспечения желаемой температуры и комфорта. Высокая производительность наших установок, до 56 кВт, позволяет использовать их в качестве приточных установок.

Просмотрите наш выбор сегодня и испытайте наилучшие возможности климат-контроля.

Технические характеристики:



Модель			MI2-125FADHN1	MI2-140FADHN1	MI2-200FADHN1
Подключение			220-240V, 50/60Hz		
Охлаждение	Производительность	kW	12.5	14.0	20.0
		kBtu/h	42.6	47.8	68.2
	Потребляемая мощность	W	480	480	850
Обогрев	Производительность	kW	10.5	12.0	12.8
		kBtu/h	36.0	41.0	43.7
	Потребляемая мощность	W	480	480	850
Объем подаваемого воздуха		m ³ /h	2000/1917/1833/1750/1667/1583/1500		3000/2833/2667/2500/2333/2167/2000
Статическое давление		Pa	150(100~250)		200(100~400)
Уровень шума		dB(A)	48/47/46/45/44/43/42		50/49/48/47/46/44/43
Основной блок	Габаритный размер (ДхВхШ)	mm	1322×423×691		1454×515×931
	Размер упаковки (ДхВхШ)	mm	1436×450×768		1509×550×990
	Вес Нетто/Брутто	kg	68/76		130/142
	Жидкость/Газ контур	mm	Φ9.53/Φ15.9		Φ12.7/Φ22.2
Подключение	Дренаж	mm	OD Φ25		OD Φ32

Модель			MI2-250FADHN1	MI2-280FADHN1	MI2-450FADHN1	MI2-560FADHN1
Подключение			220-240V, 50/60Hz			
Охлаждение	Производительность	kW	25.0	28.0	45.0	56.0
		kBtu/h	85.3	95.5	153.6	191.1
	Потребляемая мощность	W	850	850	1080	2272
Обогрев	Производительность	kW	16.0	18.0	28.0	39.0
		kBtu/h	54.6	61.4	95.6	133.1
	Потребляемая мощность	W	850	850	1080	2272
Объем подаваемого воздуха		m ³ /h	3000/2833/2667/2500 /2333/2167/2000		4200/3967/3733/3500 /3267/3033/2800	6000/5665/5330/5000 /4665/4330/4000
Статическое давление		Pa	200(100~400)		300(100~ 400)	300(100~ 400)
Уровень шума		dB(A)	50/49/48/47/46/44/43		58/56/55/53/51/49/48	59/57/56/55/53/51/50
Основной блок	Габаритный размер (ДхВхШ)	mm	1454×515×931		2010×680×905	2010×680×905
	Размер упаковки (ДхВхШ)	mm	1509×550×990		2095×800×964	2095×800×964
	Вес Нетто/Брутто	kg	130/142		195/215	218/248
	Жидкость/Газ контур	mm	Φ12.7/Φ22.2		Φ15.9/Φ28.6	Φ15.9/Φ28.6
Подключение	Дренаж	mm	OD Φ32			

Канальный высоконапорный внутренний блок VRF



Представляем канальные высоконапорные внутренние блоки Midea.

Блоки обеспечивают давление воздушного потока до 400 Па, создавая оптимальный контроль воздушного потока и температуры в помещении любого размера. Обладая высокой производительностью до 56 кВт, внутренние блоки могут работать даже в самых сложных условиях.

Просмотрите наш выбор сегодня и испытайте наилучшие возможности климат-контроля.

Технические характеристики:



Модель			MI2-71T1DHN1	MI2-80T1DHN1	MI2-90T1DHN1	MI2-112T1DHN1
Подключение			220-240V, 50/60Hz			
Охлаждение	Производительность	kW	7.1	8.0	9.0	11.2
		kBtu/h	24.2	27.3	30.7	38.2
Обогрев	Потребляемая мощность	W	180	180	220	380
	Производительность	kW	8.0	9.0	10.0	12.5
		kBtu/h	27.3	30.7	34.1	42.7
	Потребляемая мощность	W	180	180	220	380
Объем подаваемого воздуха		m ³ /h	1360/1327/1293/1260 /1227/1193/1160		1420/1373/1327/1280 /1233/1187/1140	1870/1783/1697/1610 /1523/1437/1350
Статическое давление		Pa	100 (30~ 200)			
Уровень шума		dB(A)	42/41/40/40/39/39/38		45/44/43/42/41/40/39	48/47/46/45/43/42/41
Основной блок	Габаритный размер (ДхВхШ)	mm	965×423×690			
	Размер упаковки (ДхВхШ)	mm	1090×440×768			
	Вес Нетто/Брутто	kg	41/47		48/55	48/55
Подключение	Жидкость/Газ контур	mm	Φ9.53/Φ15.9			
	Дренаж	mm	OD Φ25			

Модель			MI2-140T1DHN1	MI2-160T1DHN1	MI2-200T1DHN1	MI2-250T1DHN1
Подключение			220-240V, 50/60Hz			
Охлаждение	Производительность	kW	14.0	16.0	20.0	25.0
		kBtu/h	47.8	54.6	68.2	85.3
Обогрев	Потребляемая мощность	W	420	700	990	1200
	Производительность	kW	16.0	17.0	22.5	26.0
		kBtu/h	54.6	58.0	76.8	88.7
	Потребляемая мощность	W	420	700	990	1200
Объем подаваемого воздуха		m ³ /h	2240/2133/2027/1920 /1813/1707/1600	2660/2530/2400/2270 /2140/2010/1880	4330/4230/4130/4030 /3930/3830/3730	
Статическое давление		Pa	100 (30~ 200)			170(20~250)
Уровень шума		dB(A)	45/44/43/42/41/40/40		46/45/44/43/42/41/40	51/50/50/49/49/48/47
Основной блок	Габаритный размер (ДхВхШ)	mm	1322×423×691			1454×515×931
	Размер упаковки (ДхВхШ)	mm	1436×450×768			1509×550×990
	Вес Нетто/Брутто	kg	68/76		130/142	130/142
Подключение	Жидкость/Газ контур	mm	Φ9.53/Φ15.9			Φ12.7/Φ22.2
	Дренаж	mm	OD Φ25			OD Φ32

Модель			MI2-280T1DHN1	MI2-400T1DHN1	MI2-450T1DHN1	MI2-560T1DHN1
Подключение			220-240V, 50/60Hz			
Охлаждение	Производительность	kW	28.0	40.0	45.0	56.0
		kBtu/h	95.0	136.5	153.6	191.1
Обогрев	Потребляемая мощность	W	1200	1800	1800	2272
	Производительность	kW	31.5	45.0	56.0	63.0
		kBtu/h	107.5	153.6	191.1	215.0
	Потребляемая мощность	W	1200	1800	1800	2272
Объем подаваемого воздуха		m ³ /h	4330/4230/4130/4030 /3930/3830/3730	6500/6150/5800/5450 /5100/4750/4400		7400/7000/6600/6200 /5800/5400/5000
Статическое давление		Pa	170(20~250)			300(100~400)
Уровень шума		dB(A)	51/50/49/49/48/48/47		60/59/58/57/55/54/52	59/58/57/56/55/53/51
Основной блок	Габаритный размер (ДхВхШ)	mm	1454×515×931			2010×680×905
	Размер упаковки (ДхВхШ)	mm	1509×550×990			2095×800×964
	Вес Нетто/Брутто	kg	130/142		220/245	218/248
Подключение	Жидкость/Газ контур	mm	Φ12.7/Φ22.2			Φ15.9/Φ28.6
	Дренаж	mm	OD Φ25			OD Φ32



Повысьте свой комфорт и стиль с настенными внутренними блоками Midea. Идеально подходят для помещений, где ремонт завершен и нельзя вносить серьезные изменения, их можно закрепить на стене и органично вписать в дизайн вашего интерьера. Благодаря широкому выбору моделей мощностью от 2 до 9 кВт вы легко найдете идеальное решение для своего помещения.

Просмотрите наш выбор сегодня и испытайте наилучшие возможности климат-контроля.

Технические характеристики:



Модель			MI2-22GDHN1	MI2-28GDHN1
Подключение			1 phase, 20 240V, 50/60Hz	
Охлаждение	Производительность	kW	2.2	2.8
		kBtu/h	7.5	9.6
	Потребляемая мощность	W	28	28
Обогрев	Производительность	kW	2.4	3.2
		kBtu/h	8.2	10.9
	Потребляемая мощность	W	28	28
Объем подаваемого воздуха		m ³ /h	422/411/402/393/380/368/356	Φ 417/402/386/370/353/338/316
Уровень шума		dB(A)	31/30/30/30/29/29/29	31/30/30/30/29/29/29
Основной блок	Габаритный размер (ДхВхШ)	mm	835×280×203	
	Размер упаковки (ДхВхШ)	mm	935×385×320	
	Вес Нетто/Брутто	kg	8.4/12.1	9.5/13.1
Подключение	Жидкость/Газ контур	mm	35/Φ127	
	Дренаж	mm	OD Φ16	

Модель			MI2-36GDHN1	MI2-45GDHN1	MI2-56GDHN1
Подключение			1 phase, 20-240V, 50/60Hz		
Охлаждение	Производительность	kW	3.6	4.5	5.6
		kBtu/h	123	154	19.1
	Потребляемая мощность	W	30	40	45
Обогрев	Производительность	kW	4.0	5.0	6.3
		kBtu/h	13.6	17.1	21.5
	Потребляемая мощность	W	30	40	45
Объем подаваемого воздуха		m ³ /h	656/628/591/573/544/515/488	594/563/535/507/478/450/424	747/713/685/648/613/578/547
Уровень шума		dB(A)	33/32/32/31/31/30/30	35/34/33/33/32/31/31	38/37/36/36/35/34/34
Основной блок	Габаритный размер (ДхВхШ)	mm	990×315×223		
	Размер упаковки (ДхВхШ)	mm	1085×420×335		
	Вес Нетто/Брутто	kg	11.4/15.5	12.8/16.9	
Подключение	Жидкость/Газ контур	mm	Φ6.35/Φ127		Φ9.53/Φ159
	Дренаж	mm	OD Φ16		

Модель			MI2-71GDHN1	MI2-80GDHN1	MI2-90GDHN1
Подключение			1 phase, 20-240V, 50/60Hz		
Охлаждение	Производительность	kW	7.1	8.0	9.0
		kBtu/h	24.2	27.3	30.7
	Потребляемая мощность	W	55	55	82
Обогрев	Производительность	kW	8.0	9.0	10.0
		kBtu/h	27.3	30.7	34.1
	Потребляемая мощность	W	55	55	82
Объем подаваемого воздуха		m ³ /h	1195/1130/1065/1005/940/875/809	1195/1130/1065/1005/940/875/809	1421/1300/1125/1067/1005/934/867
Уровень шума		dB(A)	44/43/42/39/38/37/36	44/43/42/39/38/37/36	48/46/45/43/41/40/38
Основной блок	Габаритный размер (ДхВхШ)	mm	1194×343×262		
	Размер упаковки (ДхВхШ)	mm	1290×375×460		
	Вес Нетто/Брутто	kg	17.0/22.4		
Подключение	Жидкость/Газ контур	mm	Φ9.53/Φ159		
	Дренаж	mm	OD Φ16		



Испытайте непревзойденный комфорт и эффективность с напольно-настенными внутренними блоками Midea. Наш элегантный новый дизайн обеспечивает универсальные варианты размещения, будь то на полу или под окнами, что делает его идеальным решением для отопления зданий любого размера.

Внутренние блоки VRF также просты в установке и обслуживании, гарантируя, что вы будете наслаждаться комфортом долгие годы

Просмотрите наш выбор сегодня и испытайте наилучшие возможности климат-контроля.


Технические характеристики:



Модель			MI2-22F4DHN1	MI2-28F4DHN1
Подключение			MI2-22F5DHN1	MI2-28F5DHN1
			1 phase, 220-240V, 50/60Hz	
Охлаждение	Производительность	kW	2.2	2.8
		kBtu/h	7.5	9.6
	Потребляемая мощность	W	40	45
		kW	2.4	3.2
Обогрев	Производительность	kBtu/h	8.2	10.9
	Потребляемая мощность	W	40	45
Объем подаваемого воздуха		m ³ /h	530/504/478/456/439/418/400	569/540/515/485/462/443/421
Уровень шума		dB(A)	36/35/34/33/31/30/29	36/35/34/33/31/30/29
Основной блок	Габаритный размер (ДхВхШ)	mm (F4)	1000×596×225	
		mm (F5)	1000×677×220	
	Размер упаковки (ДхВхШ)	mm (F4)	1089×683×312	
		mm (F5)	1182×683×312	
Вес Нетто/Брутто	kg (F4)	28.2/32.8		
	kg (F5)	28.2/35.8		
Подключение	Жидкость/Газ контур	mm	Φ6.35/Φ12.7	
	Дренаж	mm	Φ16	

Модель			MI2-36F4DHN1	MI2-45F4DHN1
Подключение			MI2-36F5DHN1	MI2-45F5DHN1
			1 phase, 220-240V, 50/60Hz	
Охлаждение	Производительность	kW	3.6	4.5
		kBtu/h	12.3	15.4
	Потребляемая мощность	W	55	60
		kW	4.0	5.0
Обогрев	Производительность	kBtu/h	13.6	17.1
	Потребляемая мощность	W	55	60
Объем подаваемого воздуха		m ³ /h	624/591/557/522/473/420/375	660/625/583/542/501/475/440
Уровень шума		dB(A)	37/36/35/34/32/31/30	37/36/35/34/32/31/30
Основной блок	Габаритный размер (ДхВхШ)	mm (F4)	1200×596×225	
		mm (F5)	1200×677×220	
	Размер упаковки (ДхВхШ)	mm (F4)	1289×683×312	
		mm (F5)	1382×683×312	
Вес Нетто/Брутто	kg (F4)	33.1/38.2		
	kg (F5)	33.5/41.8		
Подключение	Жидкость/Газ контур	mm	Φ6.35/Φ12.7	
	Дренаж	mm	Φ16	

Модель			MI2-56F4DHN1	MI2-71F4DHN1	MI2-80F4DHN1
Подключение			MI2-56F5DHN1	MI2-71F5DHN1	MI2-80F5DHN1
			1 phase, 220-240V, 50/60Hz		
Охлаждение	Производительность	kW	5.6	7.1	8.0
		kBtu/h	19.1	24.2	27.3
	Потребляемая мощность	W	88	110	130
		kW	6.3	8.0	9.0
Обогрев	Производительность	kBtu/h	21.5	27.3	30.7
	Потребляемая мощность	W	88	110	130
Объем подаваемого воздуха		m ³ /h	1150/1094/1028/970/925/886/830	1380/1290/1205/1100/1033/955/870	1380/1290/1205/1100/1033/955/870
Уровень шума		dB(A)	41/39/37/35/33/32/31	44/42/40/39/37/35/33	44/42/40/39/37/35/33
Основной блок	Габаритный размер (ДхВхШ)	mm (F4)	1500×596×225		
		mm (F5)	1500×677×220		
	Размер упаковки (ДхВхШ)	mm (F4)	1589×683×312		
		mm (F5)	1682×683×312		
Вес Нетто/Брутто	kg (F4)	38.4/44.6			
	kg (F5)	39/47.7			
Подключение	Жидкость/Газ контур	mm	Φ9.53/Φ15.9		
	Дренаж	mm	Φ16		



Система Чиллер-Фанкойл

Чиллер-фанкойл – это универсальная система, позволяющая эффективно и быстро охлаждать или отапливать даже очень большие по площади пространства, при этом не портит эстетические свойства фасада и является безопасной в процессе эксплуатации.

Так как, в качестве теплоносителя используется вода или водный раствор этиленгликоля, данный тип систем можно использовать для отопления при помощи газо-котельного оборудования.

Лидер индустрии

В настоящее время Midea осуществляет многомиллионные инвестиции в развитие производства чиллеров. С 1999 года, компания сфокусировалась на исследованиях и разработках и конкурирует за счёт передовых технологий

Область применения

Чиллеры Midea отвечают самым современным требованиям надежности и энергоэффективности, поэтому нашли широкое применение по всему миру :

- Школы
- Больницы
- Торговые центры
- Офисы
- Производство
- другие масштабные объекты

R134A R410A

Все чиллеры Midea используют экологичные хладагенты, безопасные для озонового слоя и имеющие низкий потенциал влияния глобального потепления.

Экология и безопасность

Все важнейшие компоненты чиллеров — компрессоры, электронные расширительные вентили, гидравлические элементы, контроллеры — изготовлены известными мировыми производителями.

МОДУЛЬНЫЙ ЧИЛЛЕР

СЕРИИ AQUA TEMPO SUPER

от 70кВт до 165кВт


- Защита компрессора при низком/высоком давлении
- Защита от обмерзания
- Защита системы от перегрева
- Защита компрессора от перегрузок
- Зима - Лето
- Работает от -20°C до +50°C

EUROVENT
CERTIFIED PERFORMANCE



AHRI
AIR-CONDITIONING, HEATING,
& REFRIGERATION INSTITUTE





Модульные чиллеры серии Aqua Tempo Super



Экологически чистая, эффективная и универсальная технология хладагента Midea R32 меняет правила игры в отоплении и охлаждении.

Технология производства инвертора постоянного тока обеспечивает точное потребление энергии, а универсальное решение обеспечивает отопление, охлаждение и горячее водоснабжение с индивидуальными настройками.

Система отличается высокой энергоэффективностью с рейтингом A++, что позволяет сэкономить деньги на счетах за электроэнергию.

Технические характеристики:



Модель			MC-SU75-RN8L-B	MC-SU90-RN8L-B	MC-SU140-RN8L-B	MC-SU180-RN8L-B
Электропитание		В/Ф/Гц	380~415/3/50	380~415/3/50	380~415/3/50	380~415/3/50
Охлаждение	Мощность	кВт	70	82	130	164
	Номин. потр. мощность	кВт	26,8	27,8	50,5	56
	EER		2,61	2,95	2,57	2,93
Обогрев	Мощность	кВт	75	90	138	180
	Номин. потр. мощность	кВт	23,7	28,1	44,5	57
	КТП		3,16	3,20	3,10	3,16
Класс энергоэффективности сезонного отопления помещений (ТВВых при 35 °С)			A++	A++	A++	A+
Компрессор	Тип		Спираль	Спираль	Спираль	Спираль
	Количество		1	2	2	4
Теплообменник со стороны воздуха	Тип		Оребренная трубка	Оребренная трубка	Оребренная трубка	Оребренная трубка
Электродвигатель вентилятора	Тип		Двигатель постоянного тока	Двигатель постоянного тока	Двигатель постоянного тока	Двигатель постоянного тока
	Количество		2	2	2	4
Теплообменник со стороны воды	Тип		Пластина	Пластина	Пластина	Пластина
Система хладагента	Тип		R32	R32	R32	R32
	Объем заправки	кг	9	16[11,5+4,5]	15,5[11,5+4]	32[(10,5+5,5)*2]
Дроссель	Тип		EXV	EXV	EXV	EXV
Уровень звуковой мощности	дБ		86	83	92	92
Габариты (Ш×В×Г)	мм		2000×1770×960	2200×2315×1135	2220×2300×1135	2752×2413×2220
Габариты упаковки (Ш×В×Г)	мм		2085×1890×1030	2250×2445×1180	2250×2425×1180	2810×2446×2245
Масса нетто/брутто	кг		440/455	635/660	670/690	1400/1420
Подключение водопроводной трубы	мм		DN50	DN50	DN65	DN80
Диапазон температуры окружающей среды	Охлаждение	°С	-10~50	-10~50	-10~50	-10~50
	Обогрев	°С	-20~43	-20~43	-20~43	-20~43
	ГВС (настройка)	°С	-20~43	-20~43	-20~43	-20~43
Диапазон настройки	Охлаждение	°С	0~20	0~20	0~20	0~20
	Обогрев	°С	25~54	25~54	25~54	25~54
	ГВС (настройка)	°С	30~60	30~60	30~60	30~60

МОДУЛЬНЫЙ ЧИЛЛЕР

СЕРИИ

AQUA TEMPO POWER

от 185кВт до 250кВт

- Защита компрессора при низком/высоком давлении
- Защита от обмерзания
- Защита системы от перегрева
- Защита компрессора от перегрузок
- Зима - Лето
- Работает от -10°C до $+52^{\circ}\text{C}$

EUROVENT
CERTIFIED PERFORMANCE




AHRI
AIR-CONDITIONING, HEATING,
& REFRIGERATION INSTITUTE





Модульные чиллеры серии Aqua Tempo Power



Модульные Чиллеры Midea с воздушным охлаждением конденсатора предназначены для охлаждения / нагрева теплоносителя (вода/гликоль). Данный тип оборудования использует озонобезопасный хладагент типа R410a.

Серия Aqua Tempo Power производится в нескольких типоразмерах отличающихся производительностью для разных способов эксплуатации. Для удобства потребителей в данной серии существует возможность выбора между моделями холодопроизводительностью от 185kW до 250kW. Модульная концепция проектирования дает возможность использования как один, так и несколько модулей в одной системе. Максимальная теплоемкость модульной системы составляет 2080kW.

Технические характеристики:



Модель			MGBL-F200W/RN1	MGBL-F250W/RN1
Электропитание		V/Ph/Hz	380-415/3/50	380-415/3/50
Охлаждение ¹	производительность	kW	185	250
	макс. потребление	kW	63.0	78.3
	EER		2.93	3.19
Нагрев ²	производительность	kW	200	270
	макс. потребление	kW	61.0	80.0
	COP		3.27	3.38
макс. пусковой ток		A	150	200
Компрессор	Тип		Fixed Scroll	Fixed Scroll
	кол-во	шт.	6	8
Воздушный конденсатор	Тип		Fin-coil	Fin-coil
	Тип двигателя		AC Motor	AC Motor
	Кол-во вентиляторов	шт.	6	8
	Объем воздуха	m ³ /h	72,000	96,000
Водяной испаритель	Тип		Shell-tube	Shell-tube
	Гидравлическое сопротивление	kPa	30	40
	Объем	L	90	131
	пропускная способность	m ³ /h	31.8	43
Хладагент	Тип		R410A	R410A
	Кол-во	kg	42.0	60.0
	Тип дросселя		EXV	EXV+Capillary
Шумовые характеристики ³		dB(A)	74	74
Габаритный размер(D×H×W)		mm	2,850×2,110×2,000	3800×2130×2000
Размер упаковки(D×H×W)		mm	2,980×2,260×2,135	3900×2200×2100
Вес Нетто/Брутто		kg	1730/2,000	2,450/2,600
Диаметр подключения	Водяной контур	mm	DN80	DN100
Управление			Выносной контроллер	Выносной контроллер
Диапазон температуры окружающей среды	Охлаждение	°C	10~52	10~52
	Нагрев	°C	-10~24	-10~24
Диапазон температуры окружающей среды ⁴	Охлаждение	°C	-10~52	-10~52
	Нагрев	°C	-10~24	-10~24
Температура теплоносителя	Охлаждение	°C	5~17	5~17
	Нагрев	°C	40~50	40~50
Температура теплоносителя ⁵	Охлаждение	°C	0~17	0~17
	Нагрев	°C	22~50	22~50

1. Охлаждение: Диапазон охлажденной воды Вход/Выход: 12/7°C, внешняя температура 37°C DB.
2. Нагрев: Диапазон нагрева воды Вход/Выход: 40/45°C, внешняя температура 7°C DB/6°C WB.
3. В открытом пространстве на расстоянии в 1метр.
4. При включении функции низкой температуры охлаждения.



Компактные чиллеры серии Aqua Mini



Мини чиллеры Midea для небольших помещений, торговых площадей, квартир, офисов и т.д.

Возможность размещения в любом месте за счет компактных габаритов.

Встроенный гидромодуль делает монтаж простым, а эксплуатацию удобной.

Функция теплового насоса расширяет возможности применения как в летний, так и в зимний период.

Технические характеристики:



Модель			MGC-V5W/D2N1	MGC-V7W/D2N1	MGC-V10W/D2N1	MGC-V12W/D2N1
Подключение		V/Ph/Hz	220-240/1/50			
Холодо-производительность	Мощность	kW	5.0	7.0	10.0	11.2
	Потребляемая мощность	kW	1.55	2.25	2.95	3.50
	Рабочий ток	A	6.8	9.9	13.0	15.4
	EER		3.23	3.11	3.39	3.20
Холодо-производительность	Мощность	kW	5.6	8.0	10.6	12.2
	Потребляемая мощность	kW	1.15	1.85	2.30	2.65
	EER		4.87	4.32	4.61	4.60
	SEER		6.23	6.63	6.00	6.70
Нагрев	Мощность	kW	6.2	8.0	11.0	12.3
	Потребляемая мощность	kW	1.90	2.5	3.14	3.78
	Рабочий ток	A	8.3	11.0	13.8	16.6
	COP		3.26	3.20	3.50	3.25
Нагрев	Мощность	kW	6.2	8.6	11.5	13.0
	Потребляемая мощность	kW	1.35	2.10	2.65	2.92
	COP		4.59	4.10	4.34	4.45
	SCOP		3.55	3.46	3.34	3.46
Сезонная энергоэффективность отопления помещений (η_s)			139%	135%	131%	135%
Класс энергоэффективности			A+	A+	A+	A+
Максимальный пусковой ток		A	14.6	15.6	25	26
Компрессор	Тип		Роторный			
Вентилятор	Тип двигателя		Двигатель с инверторным управлением			
	Объем воздуха	m ³ /h	3,200	3,750	4,800	4,800
Воздушный конденсатор	Тип		Fin-coil			
Водяной теплообменник	Тип		Пластинчатый			
	Объем воды	L	0.53	0.53	0.7	0.78
	Проток воды	m ³ /h	0.86	1.20	1.72	1.93
	Давление воды	kPa	15	15	18	18
Водяной насос	Подъем	m	6.2	6.2	7.0	7.0
	Объем воды	L/min	4	4	4	4
Расширительный бак		L	2	2	3	3
Хладагент	Тип		R410A			
	Заправка	kg	2.5	2.5	2.8	2.8
ТРВ			Электронный ТРВ			
Уровень шума		dB(A)	63	66	68	68
Уровень шума на расстоянии 1м.		dB(A)	58	58	59	59
Габаритные размеры (Д×В×Ш)		mm	1,008×963×396	1,008×963×396	970×1,327×400	970×1,327×400
Размер упаковки (Д×В×Ш)		mm	1,120×1,100×435	1,120×1,100×435	1,082×1,456×435	1,082×1,456×435
Вес нетто/брутто		kg	81/91	81/91	110/121	110/121
Подключение	Входящее/Исходящее	дюйм	1"	1"	1-1/4"	1-1/4"
Контроллер			Встроенный контроллер (стандарт), выносной контроллер (опция)			
Режим наружных температур	Охлаждение	°C	-5-46			
	Нагрев	°C	-15-27			
Рабочий диапазон температуры воды	Охлаждение	°C	4-20			
	Нагрев	°C	35-54			

1. Охлаждение: Диапазон охлажденной воды Вход/Выход: 12/7°C, внешняя температура 37°C DB.
2. Нагрев: Диапазон нагрева воды Вход/Выход: 40/45°C, внешняя температура 7°C DB/6°C WB.
3. В открытом пространстве на расстоянии в 1 метр.

ИНВЕРТОРНЫЙ МОДУЛЬНЫЙ ЧИЛЛЕР

СЕРИИ

AQUA TEMPO SUPER II

от 30кВт до 90кВт

- A+ класс энергоэффективности (A++ в межсезонье)
- Высокоэффективный пластинчатый теплообменник
- DC инверторные компрессора
- DC инверторные двигатели вентиляторов
- Высокоточная регулировка потоков фреона
- Интеллектуальная система разморозки (deFrost)
- Возможность подключения к центральным системам управления


EUROVENT
CERTIFIED PERFORMANCE



AIRI
AIR-CONDITIONING, HEATING,
& REFRIGERATION INSTITUTE







Модельный ряд чиллеров Aqua Tempo Super II использует хладагент R410A

Гарантированная работа в режиме охлаждения до +43 °С с температурой воды на выходе до +5°С. Концепция модульной конструкции позволяет комбинировать чиллеры в единую систему холодопроизводительностью до 1440 кВт.

Встроенное реле протока воды и проводной контроллер.

Возможность комплектации гидравлическим модулем (опционально).

Технические характеристики:



Модель			MC-SU30-RN1L	MC-SU30M-RN1L	MC-SU60-RN1L	MC-SU60M-RN1L	MC-SU90-RN1L	MC-SU90M-RN1L
Подключение		V/Ph/Hz	380-415/3/50	380-415/3/50	380-415/3/50	380-415/3/50	380-415/3/50	380-415/3/50
Охлаждение	Производительность	kW	27	27.6	55	55	82	82
	Потребляемая мощность	kW	10.8	11.4	22	23.2	36.8	38
	EER		2.5	2.42	2.5	2.37	2.23	2.16
	SEER		4.08	3.93	3.93	4.28	4.08	3.83
Нагрев	Производительность	kW	31	31	61	61	90	90
	Потребляемая мощность	kW	10.5	11.2	20.3	21.5	32.8	34
	COP		2.95	2.77	3.00	2.84	2.74	2.65
	SCOP		4.01	3.28	3.85	3.45	3.99	3.75
Класс энергоэффективности			A++	A+	A++	A+	A++	/
Максимальный пусковой ток		A	18.0	18.7	36.8	39.8	60	68.4
Компрессор	Тип		Роторный	Роторный	Роторный	Роторный	Спиральный	Спиральный
	Количество		1	1	2	2	2	2
Воздушный конденсатор		Тип	Медная труба с алюминиевым оребрением	Медная труба с алюминиевым оребрением	Медная труба с алюминиевым оребрением	Медная труба с алюминиевым оребрением	Медная труба с алюминиевым оребрением	Медная труба с алюминиевым оребрением
Вентилятор	Тип		Двигатель с инверторным управлением	Двигатель с инверторным управлением	Двигатель с инверторным управлением	Двигатель с инверторным управлением	Двигатель с инверторным управлением	Двигатель с инверторным управлением
	Количество		1	1	2	2	3	3
	Объем воздуха	m ³ /h	12,500	12,500	24,000	24,000	38000	38000
Водяной теплообменник	Тип		Пластинчатый	Пластинчатый	Пластинчатый	Пластинчатый	Пластинчатый	Пластинчатый
	Объем	L	2.44	2.44	5.17	5.17	7.05	7.05
	Объем воды	m ³ /h	5	5	9.8	9.8	15	15
	Давление в системе	kPa	55	55	61	61	75	75
Высота подъема насоса		m	/	15	/	15	/	15
Хладагент	Тип		R410A	R410A	R410A	R410A	R410A	R410A
	Количество заправки	kg	10.5	10.5	17.0	17.0	27.0	27.0
Дроссель		Тип	EXV	EXV	EXV + Capillary	EXV + Capillary	EXV	EXV
Шумовое давление на расстоянии до 1 метра		dB(A)	78	78	87	86	89	89
Шумовое давление на расстоянии 5 метров		dB(A)	65.8	68	72.1	73	80.1	80.1
Фактические габаритные размеры		mm	1870×1175×1000	1870×1175×1000	2220×1325×1055	2220×1325×1055	3220×1513×1095	3220×1513×1095
Размер в упакованном виде		mm	1910×1225×1035	1910×1225×1035	2250×1370×1090	2250×1370×1090	3275×1540×1130	3275×1540×1130
Масса оборудования		kg	300/310	315/325	480/490	515/525	710/739	710/739
Диаметр подключения		mm	DN40	DN40	DN50	DN50	DN50	DN50
Удаленный контроллер			KJRM-120H/ BMWKO3-E	KJRM-120H/ BMWKO3-E	KJRM-120H/ BMWKO3-E	KJRM-120H/ BMWKO3-E	KJRM-120H/ BMWKO3-E	KJRM-120H/ BMWKO3-E
Режим работы при наружных температурах	Охлаждение	°C	-10 до 43	-10 до 43	-10 до 43	-10 до 43	-10 до 43	-10 до 43
	Нагрев	°C	-20 до 30	-20 до 30	-20 до 30	-20 до 30	-20 до 30	-20 до 30
Температура воды при различных режимах работы	Охлаждение	°C	5 до 20	5 до 20	5 до 20	5 до 20	5 до 20	5 до 20
	Нагрев	°C	25 до 55	25 до 55	25 до 55	25 до 55	25 до 55	25 до 55

МОДУЛЬНЫЙ ЧИЛЛЕР

СЕРИИ INVERTER SCREW

от 400кВт до 1450кВт


- Быстрый запуск системы, позволяет выйти чиллеру на максимальные параметры за 180 секунд
- Инверторные винтовые компрессоры
- Инверторные электродвигатели вентиляторов
- Частотно-регулируемый привод вращения ротора
- Бесперебойная работа 24/7
- Три режима работы
- Аэродинамические технологии увеличивают КПД и долговечность
- Переменная работа компрессора и фрикулинга позволяет экономить электроэнергию от 25% до 40%
- Возможность подключения по протоколу MODBUS
- Работа от -25°C до +52°C

EUROVENT
CERTIFIED PERFORMANCE



**AIR-CONDITIONING, HEATING,
& REFRIGERATION INSTITUTE**







Чиллеры Midea производительностью от 380 до 1420 кВт.

Один из самых высоких коэффициентов энергоэффективности среди аналогичных агрегатов других производителей.

Сверхнадежный и один из самых известных, винтовой компрессор марки Bitzer.


Высокоэффективные М-образные воздушные конденсаторы.

Все это делает продукцию Midea серии LSBLGW самыми популярными и самыми продаваемыми чиллерами в мире.

Технические характеристики:



T1 series, SCAF HV		Model	115	140	175	205	245	285	330	385	415
T3 - тропическая серия, SCAF HV(T3)		Model	115	140	175	205	245	285	330	385	415
Серия круглогодичного охлаждения, SCAF HV(LA)		Model	115	140	175	205	245	285	330	385	415
Номинальные параметры	Охлаждение	kW	397.1	500.6	618.1	723.8	838.4	965.6	1158.1	1367.6	1448.4
	Потребление	kW	116.5	145.9	181.3	212.3	245.9	284.0	339.6	402.2	426.0
	Охлаждение COP	kW/kW	3.41	3.43	3.41	3.41	3.41	3.40	3.41	3.40	3.40
	IPLV	kW/kW	4.91	4.98	5.03	5.02	5.03	5.01	4.93	5.03	5.01
Компрессор	Тип	/	Полугерметичный двухроторный винтовой компрессор								
	Количество	/	1	1	1	1	1	1	2	2	2
Ступени регулирования энергии		/	Один компрессор 10%-100% , два компрессора 5%-100%								
Хладагент	Тип	/	R134a								
	Объем	kg	126	148	168	192	225	280	2×168	2×185	2×200
Подключение		/	380V-3Ph-50Hz								
Номинальный ток		A	192.2	242.2	302.2	350.1	411.1	474.0	563.1	668.9	720.8
Пусковой ток		A	<192.2	<242.2	<302.2	<350.1	<411.1	<474	<563.1	<668.9	<720.8
Макс. рабочий ток		A	277.2	347.5	443.4	502.4	603.6	690.6	827.7	972.5	1054.5
Воздушный теплообменник	Тип	/	Fin-coil								
	Кол-во вентиляторов	/	6	8	10	12	14	16	18	20	20
	Мощность вентилятора	kW	2.0	2.0	2.0	2.0	2.0	2.0	2.0	2.0	2.0
Водяной теплообменник	Тип	/	Кожухо-трубный								
	Объем воды	m³/h	68.3	86.1	106.3	124.5	144.2	166.1	199.2	235.2	249.1
	Падение давления воды	kPa	47	53	73	68	75	67	74	74	73
	Диаметр подключения	mm	DN150	DN150	DN150	DN150	DN150	DN200	DN200	DN200	DN200
	Рабочее давление	MPa	1.0	1.0	1.0	1.0	1.0	1.0	1.0	1.0	1.0
Габариты	Длина	mm	4440	5240	6245	7250	8255	9260	10265	11270	11270
	Ширина	mm	2300	2300	2300	2300	2300	2300	2300	2300	2300
	Высота	mm	2460	2460	2460	2460	2460	2460	2460	2460	2460
Вес		kg	4240	4950	5500	6170	7050	7620	9800	10940	10980
Рабочий вес		kg	4440	5150	5720	6410	7330	7960	10160	11320	11380



Чиллеры Midea производительностью от 380 до 1420 кВт.

Один из самых высоких коэффициентов энергоэффективности среди аналогичных агрегатов других производителей.

Сверхнадежный и один из самых известных, винтовой компрессор марки Bitzer.

Высокоэффективные М-образные воздушные конденсаторы.

Все это делает продукцию Midea серии LSBLGW самыми популярными и самыми продаваемыми чиллерами в мире.

Технические характеристики:



LSBLGWXXX/C		380	500	600	720	900	1000	1200	1420
Холодопроизводительность	kW	376.0	496.0	594.0	720.0	902.0	996.0	1203	1419
Потребляемая мощность	kW	124.0	159.0	187.0	234.0	285.0	318.0	381.0	466.0
COP	kW/kW	3.03	3.11	3.17	3.07	3.16	3.13	3.15	3.04
IPLV	kW/kW	4.09	4.20	4.29	4.17	4.27	4.25	4.29	4.15
Полугерметичный винтовой компрессор		Bitzer							
Контур А	Колич.	1	1	1	1	1	1	1	1
Контур В	Колич.	--	--	--	--	1	1	1	1
Заправка маслом	Тип	BSE170	BSE170	BSE170	BSE170	BSE170	BSE170	BSE170	BSE170
Контур А	L	30	30	30	30	30	30	30	32
Контур В	L	--	--	--	--	30	30	30	32
Хладагент	Тип	R134a	R134a	R134a	R134a	R134a	R134a	R134a	R134a
Контур А	kg	76	90	105	140	76	90	105	140
Контур В	kg	--	--	--	--	90	90	105	140
Тип управления		EXV	EXV	EXV	EXV	EXV	EXV	EXV	EXV
Испаритель	Тип	Кожухо-трубный теплообменник							
Объем жидкости	L	222	308	340	520	620	600	770	910
Количество обрабатываемой жидкости	m³/h	65.40	86.00	103.2	123.8	154.8	172.0	206.4	244.2
Напор в сети	kPa	39.0	54.0	56.0	58.0	74.0	75.0	71.0	69.0
Максимальное рабочее давление в сети	MPa	1.0	1.0	1.0	1.0	1.0	1.0	1.0	1.0
Тип подключения		Victaulic							
Диаметр подключения	mm	125	125	125	150	150	150	200	200
Конденсатор	Тип	Fin-coil	Fin-coil	Fin-coil	Fin-coil	Fin-coil	Fin-coil	Fin-coil	Fin-coil
Вентилятор	Колич.	6	8	10	10	14	16	16	20
Объем обрабатываемого воздуха	m³/h	23000×6	23000×8	23000×10	23000×10	23000×14	23000×16	23000×16	23000×20
Скорость вентилятора	rpm	940	940	940	940	940	940	940	940
Длина	mm	3810	4865	5800	5800	8800	9640	9640	11700
Ширина	mm	2280	2280	2280	2280	2280	2280	2280	2280
Высота	mm	2400	2400	2400	2400	2400	2400	2400	2400
Вес	kg	3920	4420	5160	5750	8050	8410	9210	10730
Рабочий вес	kg	4140	4730	5500	6270	8670	9010	9980	11640

Примечание:

- Номинальная холодопроизводительность основана на следующих условиях: Температура охлажденной воды на входе / выходе: 12 ° C / 7 ° C; Наружная температура (DB / WB): 37 ° C / 25 ° C; Коэффициент загрязнения испарителя = 0,0176 м² ° C / кВт.
- Применимый диапазон температуры окружающей среды: от 15 ° C до 50 ° C.



МОДУЛЬНЫЙ ЧИЛЛЕР

СЕРИИ HIGH ENERGY EFFICIENCY

от 330кВт до 1420кВт

- Малошумное исполнение
- Инновационный дизайн
- Защита компрессора при низком/высоком давлении
- Защита от обмерзания (сегментное оттаивание)
- Защита системы от перегрева
- Защита компрессоров от перегрузок
- Зима - Лето
- Работает от -15°C до $+53^{\circ}\text{C}$

EUROVENT
CERTIFIED PERFORMANCE



AIRI
AIR-CONDITIONING, HEATING,
& REFRIGERATION INSTITUTE





Высокопроизводительные
чиллеры в малошумном
исполнении и спиральными
компрессорами



Компания Midea разработала и внедрила все новейшие разработки в области промышленного кондиционирования в серии продукции RHAЕ.

Благодаря последним достижениям в этой области, эти устройства обеспечивают высокую эффективность, бесшумность и простой процесс установки.

Современный дизайн и высочайшая энергоэффективность в своем сегменте делают эти блоки идеальным решением для ваших потребностей.

Технические характеристики:



Модель		Unit	RHAF100HA	RHAF130HA	RHAF200HA	RHAF230HA	RHAF260HA	
Базовые параметры	Холодопроизводительность	kW	340.0	460.0	680.0	800.0	920.0	
	Потребляемая мощность на охлаждение	kW	106.0	141.0	212.0	247.0	282.0	
	COP	W/W	3.113	3.120	3.113	3.117	3.120	
	IPLV	W/W	4.131	4.141	4.131	4.135	4.141	
	Нагрев	kW	350.0	465.0	700.0	815.0	930.0	
	Потребляемая мощность на нагрев	kW	109.0	145.0	218.0	254.0	290.0	
	COP	W/W	3.211	3.206	3.211	3.208	3.206	
	Дополнительный теплообменник*	kW	99.0	132.0	198.0	231.0	264.0	
Компрессор	Тип	/	Герметичный спиральный компрессор					
	Количество	Контур 1	/	2	2	2	2	2
		Контур 2	/	1	2	1	1	2
		Контур 3	/	-	-	2	2	2
Контур 4		/	-	-	1	2	2	
Управление энергоэффективностью		/	Адаптивная регулировка энергии					
Хладагент	Тип	/	R410A					
	Количество хладагента	Контур 1	kg	47	45	47	47	45
		Контур 2	kg	23	45	23	23	45
		Контур 3	kg	-	-	47	45	45
Контур 4		kg	-	-	23	45	45	
Подключение		/	380V-3Ph-50Hz					
Номинальный ток		A	189.0	250.9	189.0/189.0	189.0/250.9	250.9/250.9	
Пусковой ток		A	589.0	673.0	589.0/589.0	589.0/673.0	673.0/673.0	
Максимальный рабочий ток		A	258.0	344.0	234.8/234.8	234.8/316.2	316.2/316.2	
Воздушный конденсатор	Тип	/	Высокоэффективный медный трубопровод с алюминиевым оребрением					
	Количество вентиляторов	/	6	8	12	14	16	
	Воздушный поток	m ³ /h	20000×6	20000×8	20000×12	20000×14	20000×16	
	Потребляемая мощность вентилятора	kW	2.000×6	2.000×8	2.000×12	2.000×14	2.000×16	
Водяной испаритель	Тип	/	Shell and tube					
	Объем обрабатываемой воды	m ³ /h	56.76	75.68	113.5	132.4	151.4	
	Давление в сети	kPa	59.5	58.0	59.5	59.5	58.0	
	Подключение	mm	DN125	DN125	DN125/DN125	DN125/DN125	DN125/DN125	
Максимальное рабочее давление		kPa	1000	1000	1000	1000	1000	
Встроенный гидромодуль (опции)		/	Насос, фильтр, защитный клапан, расширительный бак, манометр					
Тип насоса		/	Одноступенчатый центробежный насос					
Количество насосов		/	1	1	-	-	-	
Потребляемая мощность насоса (стандартная производительность)		kW	4	5.5	-	-	-	
Потребляемая мощность насоса (высокая производительность)		kW	7.5	11	-	-	-	
Потребляемая мощность насоса (сверхвысокая производительность)		kW	11	15	-	-	-	
Напор воды в системе (стандартная производительность)		kPa	123	104	-	-	-	
Напор воды в системе (высокая производительность)		kPa	228	231	-	-	-	
Напор воды в системе (сверхвысокая производительность)		kPa	345	310	-	-	-	
Накопительный бак		L	80	80	-	-	-	
Максимальный напор воды (со встроенным гидромодулем)		kPa	1000	1000	-	-	-	
Подключение труб (со встроенным гидромодулем)		mm	DN125	DN125	-	-	-	
Частичный возврат тепла для бытовых нужд (опция)*	Тип	/	Пластинчатый теплообменник					
	Объем обрабатываемой воды	m ³ /h	5.7	7.5	5.7/5.7	5.7/7.5	7.5/7.5	
	Давление	kPa	10.7	11.5	10.7/10.7	10.7/11.5	11.5/11.5	
	Подключение	mm	DN50	DN50	DN50/DN50	DN50/DN50	DN50/DN50	
Габаритный размер	Длина	mm	3530	4700	7060	8230	9400	
	Ширина	mm	2300	2300	2300	2300	2300	
	Высота	mm	2500	2500	2500	2500	2500	
Вес без встроенного гидромодуля		kg	3100	3870	6200	6970	7740	
Рабочий вес без встроенного гидромодуля		kg	3200	4020	6400	7220	8040	
Рабочий вес со встроенным гидромодулем		kg	3450	4310	-	-	-	

Примечание:

- Номинальная холодопроизводительность основана на следующих условиях: Температура охлажденной воды на входе / выходе: 12 °C / 7 °C; Температура воды на нагрев 45 °C; Наружная температура (DB / WB): 37 °C / 25 °C; Коэффициент загрязнения испарителя = 0,0176 м² °C / кВт.

Технические характеристики:



Модель		Единица	RCAF100HA	RCAF130HA	RCAF200HA	RCAF230HA	RCAF260HA	
Номинальный параметр	Холодопроизводительность	кВт	340,0	460,0	680,0	800,0	920,0	
	Потребляемая мощность	кВт	106,0	141,0	212,0	247,0	282,0	
	COP	Вт/Вт	3,11	3,12	3,11	3,12	3,12	
	IPLV (интегральный показатель эффективности при частичной нагрузке)	Вт/Вт	3,70	3,71	3,70	3,70	3,71	
	Частичная рекуперация тепла*	кВт	99,0	132,0	198,0	231,0	264,0	
Компрессор	Тип	/	Герметичный спиральный компрессор					
	Количество	Система 1	/	2	2	2	2	2
		Система 2	/	1	2	1	1	2
		Система 3	/	-	-	2	2	2
		Система 4	/	-	-	1	2	2
Режим регулирования энергопотребления	/	Самонастраивающееся регулирование энергопотребления						
Хладагент	Тип	/	R410A					
	Заправка	Система 1	кг	47	47	47	47	47
		Система 2	кг	23	47	23	23	47
		Система 3	кг	-	-	47	47	47
		Система 4	кг	-	-	23	47	47
Электропитание	/	380В-3Н-50Гц						
Номинальный ток	А	189,0	250,9	189,0/189,0	189,0/250,9	250,9/250,9		
Пусковой ток	А	589,0	673,0	589,0/589,0	589,0/673,0	673,0/673,0		
Макс. рабочий ток	А	258,0	344,0	234,8/234,8	234,8/316,2	316,2/316,2		
Воздушный теплообменник	Тип	/	Fin-coil с высокоэффективной трубкой с внутренней резьбой + ламели с гидрофильным покрытием					
	Кол-во вентиляторов	/	6	8	12	14	16	
	Расход воздуха	м³/ч	2000x6	2000x8	2000x12	2000x14	2000x16	
	Потребляемая мощность двигателя	кВт	2.000x6	2.000x8	2.000x12	2.000x14	2.000x16	
Испаритель	Тип	/	Кожухотрубчатый					
	Расход воды	м³/ч	56,76	75,68	113,5	132,4	151,4	
	Потери давления	кПа	47,0	63,0	47,0	63,0	63,0	
	Подключение к водопроводу	мм	DN125	DN125	DN125/DN125	DN125/DN125	DN125/DN125	
	Максимальное рабочее давление	кПа	1000	1000	1000	1000	1000	
Встроенный гидравлический модуль (опционально)	/	Водяной насос, фильтр, предохранительный клапан, расширительный бак, манометр и т.д.						
Тип насоса	/	Одноступенчатый центробежный насос						
Количество насосов	/	1	1	-	-	-		
Количество насосов	кВт	4	5,5	-	-	-		
Входная мощность насоса (стандартный напор)	кВт	7,5	11	-	-	-		
Входная мощность насоса (увеличенный напор)	кВт	11	15	-	-	-		
Входная мощность насоса (Максимальный напор)	кПа	123	104	-	-	-		
Напор насоса (стандартный напор /номинальный расход)	кПа	228	231	-	-	-		
Напор насоса (увеличенный напор /номинальный расход)	кПа	345	310	-	-	-		
Напор насоса (увеличенный напор /номинальный расход)	L	80	80	-	-	-		
Емкость расширительного бака	кПа	1000	1000	-	-	-		
Макс. напор (со встроенным гидравлическим модулем)	мм	DN125	DN125	-	-	-		
Теплообменник частичной рекуперации тепла (опционально) *	Тип	/	Пластинчатый теплообменник					
	Расход воды	м³/ч	5,7	7,5	5,7/5,7	5,7/7,5	7,5/7,5	
	Потери давления	кПа	10,7	11,5	10,7/10,7	10,7/11,5	11,5/11,5	
	Диаметр соединительной трубки	мм	DN50	DN50	DN50/DN50	DN50/DN50	DN50/DN50	
Размеры блока	Длина	мм	3530	4700	7060	8230	9400	
	Ширина	мм	2300	2300	2300	2300	2300	
	Высота	мм	2560	2560	2560	2560	2560	
Транспортный вес (без встроенного гидравлического модуля)	кг	3050	3800	6100	6850	7600		
Рабочий вес (без встроенного гидравлического модуля)	кг	3150	3950	6300	7100	7900		
Рабочий вес (со встроенным гидравлическим модулем)	кг	3400	4240	-	-	-		

Высокопроизводительные
чиллеры с водяным охлаждением
конденсатора и инверторным
управлением компрессора



Компания Midea разработала и внедрила все новейшие разработки в области промышленного кондиционирования в серии продукции LSBLG.

Благодаря последним достижениям в этой области, эти устройства обеспечивают высокую эффективность, бесшумность и простой процесс установки.

Современный дизайн и высочайшая энергоэффективность в своем сегменте делают эти чиллеры идеальным решением для ваших потребностей.

Технические характеристики:



Модель (LSBLG***/MCF-B)		340	440	540	720	805	890	1055	1200	1300	1410	1620	1780	
Холодопроизводительность	RT	95.81	124.0	152.2	202.9	227.0	250.9	297.5	338.4	366.5	397.3	457.0	502.0	
	kW	336.9	436.1	535.0	713.3	798.0	882.1	1046	1190	1289	1397	1607	1765	
Потребляемая мощность	kW	59.74	76.69	93.63	126.9	143.7	154.4	185.9	205.3	230.7	248.7	290.2	304.9	
COP	W/W	5.638	5.687	5.715	5.619	5.554	5.713	5.627	5.796	5.587	5.617	5.536	5.788	
IPLV	W/W	6.516	6.559	6.604	6.506	6.412	6.608	6.492	7.290	7.037	7.125	6.971	7.299	
Компрессор	Колич.	1	1	1	1	1	1	1	2	2	2	2	2	
	Тип	Полу-герметичный винтовой компрессор												
	Метод запуска	Wye-Delta												
Управление производительностью		Ступенчатая												
Хладагент	Тип	R134a												
	Количество	kg	130	145	160	230	230	250	360	330	330	340	400	400
Подключение		380V-3Ph-50Hz												
Рабочий ток	A	103.2	132.4	161.6	219.2	248.1	266.6	320.9	1#: 153.8 2#: 200.6	1#: 172.8 2#: 225.4	1#: 214.7 2#: 214.7	1#: 250.5 2#: 250.5	1#: 263.2 2#: 263.2	
Максимальный рабочий ток	A	154.6	208.0	235.0	301.0	369.0	362.8	396.8	1#: 235.0 2#: 301.0	1#: 235.0 2#: 301.0	1#: 301.0 2#: 301.0	1#: 369.0 2#: 369.0	1#: 362.8 2#: 362.8	
Пусковой ток	A	315.0	415.0	479.0	650	845.0	753.3	888.3	1#: 479 2#: 650	1#: 479 2#: 650	1#: 650 2#: 650	1#: 845 2#: 845	1#: 753.3 2#: 753.3	
Испаритель	Объем воды	m ³ /h	52.04	67.38	82.66	110.2	123.3	136.3	161.6	183.8	199.1	215.8	248.2	272.7
	Давление	kPa	24.3	26.1	25.9	22.0	26.9	26.8	26.5	65.0	75.0	65.0	74.5	78.2
	Подключение	mm	DN150	DN150	DN150	DN200	DN200	DN200	DN200	DN200	DN200	DN200	DN200	DN200
Конденсатор	Объем воды	m ³ /h	65.62	84.86	104.0	139.0	155.8	171.5	203.8	230.9	251.4	272.3	313.8	342.6
	Давление	kPa	24.7	25.7	26.5	24.5	26.1	28.1	24.6	69.0	80.5	78.2	78.0	79.7
	Подключение	mm	DN150	DN150	DN150	DN200	DN200	DN200	DN200	DN200	DN200	DN200	DN200	DN200
Габариты	Длина	mm	3550	3550	3550	3580	3580	3580	3650	4650	4650	4650	4650	5180
	Ширина	mm	1200	1200	1200	1400	1400	1400	1500	1500	1500	1500	1600	1600
	Высота	mm	1830	1843	1843	1980	2030	2082	2535	2290	2290	2290	2390	2390
Вес	kg	2458	2963	3054	3585	3699	3864	5078	6527	6527	6710	7270	7573	
Рабочий вес	kg	2648	3193	3324	3975	4099	4294	5618	7167	7167	7420	8060	8413	

Примечание:

1. Расчет энергоэффективности основывается на стандарте AHRI 550/590-2018.



Высокопроизводительные
чиллеры с центрифугальным
компрессором



Будьте на шаг впереди с высокопроизводительными чиллерами Midea.

Благодаря центробежным компрессорам и новейшим технологиям эти чиллеры обеспечивают исключительную производительность до 10 МВт при компактных размерах.

Выбирайте Midea, чтобы получить новейшие технологии климатического оборудования.

Технические характеристики:



Модель		CCWE	500E	550E	600E	650E	700E	750E	800E
Холодопроизводительность	RT		500.0	550.0	600.0	650.0	700.0	750.0	800.0
	kW		1758	1934	2110	2285	2461	2637	2813
	10 ⁴ kcal/h		151.2	166.3	181.4	196.5	211.7	226.8	241.9
Потребляемая мощность	kW		284.5	311.7	336.0	363.4	392.6	418.6	443.9
COP	W/W		6.178	6.205	6.279	6.288	6.269	6.300	6.337
IPLV	W/W		6.834	6.834	6.889	6.918	6.954	7.232	7.250
Мощность конфигурации двигателя	kW		490.0	490.0	490.0	490.0	490.0	490.0	560.0
Номинальный ток	A		494.1	541.2	583.4	631.1	681.7	726.8	770.8
Максимальный ток	A		557.2	611.0	656.9	706.8	764.1	816.0	862.2
Максимальный пусковой ток	A		4700	4700	4700	4700	4700	4700	5400
Испаритель	Проток воды	m ³ /h	271.6	298.8	325.9	353.1	380.3	407.4	434.6
	Давление в сети	kPa	70.0	72.1	73.0	76.8	46.7	49.0	48.9
	Подключение	mm	DN250	DN250	DN250	DN250	DN300	DN300	DN300
Конденсатор	Проток воды	m ³ /h	337.3	371.0	404.2	437.9	471.8	505.2	538.8
	Давление в сети	kPa	67.4	70.5	69.6	70.5	59.0	59.1	58.6
	Подключение	mm	DN250	DN250	DN250	DN250	DN300	DN300	DN300
Габаритный размер	Длина	mm	5020	5020	5020	5020	5020	5020	5020
	Ширина	mm	1800	1800	1800	1800	2100	2100	2100
	Высота	mm	2410	2410	2410	2410	2510	2510	2510
Вес	kg		10400	10550	10700	10820	12260	12460	12580
Рабочий вес	kg		12340	12490	12640	12760	14479	14740	14989
Модель		CCWE	850E	900E	950E	1000E	1100E	1200E	1300E
Холодопроизводительность	RT		850.0	900.0	950.0	1000	1100	1200	1300
	kW		2989	3164	3340	3516	3868	4219	4571
	10 ⁴ kcal/h		257.0	272.1	287.3	302.4	332.6	362.9	393.1
Потребляемая мощность	kW		470.9	501.0	522.8	552.0	608.3	661.1	715.1
COP	W/W		6.346	6.316	6.389	6.369	6.358	6.382	6.392
IPLV	W/W		7.293	7.361	7.148	7.165	7.110	7.182	7.181
Мощность конфигурации двигателя	kW		560.0	630.0	630.0	630.0	695.0	760.0	840.0
Номинальный ток	A		817.7	870.0	907.9	958.5	1056	1148	1242
Максимальный ток	A		922.0	971.8	1010.4	1068	1176	1280	1381
Максимальный пусковой ток	A		5400	6100	6100	6100	6800	7400	9200
Испаритель	Проток воды	m ³ /h	461.7	488.9	516.1	543.2	597.5	651.9	706.2
	Давление в сети	kPa	51.2	52.6	50.4	52.1	52.3	52.1	60.1
	Подключение	mm	DN300	DN300	DN300	DN300	DN300	DN300	DN300
Конденсатор	Проток воды	m ³ /h	572.3	606.7	639.5	673.4	741.1	808.1	875.0
	Давление в сети	kPa	55.7	61.9	57.4	61.5	57.3	55.0	63.5
	Подключение	mm	DN300	DN300	DN300	DN300	DN300	DN300	DN300
Габаритный размер	Длина	mm	5020	5020	5045	5045	5045	5045	5045
	Ширина	mm	2100	2100	2260	2260	2260	2260	2260
	Высота	mm	2510	2510	2610	2610	2610	2610	2610
Вес	kg		12720	12850	13560	13730	13950	14250	14250
Рабочий вес	kg		15207	15395	16372	16636	17023	17446	17446

Примечание:

1. Расчет энергоэффективности основывается на стандарте AHRI 550/590-2018.



Технические характеристики:



Модель	CCWE	1400E10	1500E10	1600E10	1700E10	1800E10	
Холодопроизводительность	RT	1400	1500	1600	1700	1800	
	kW	4922	5274	5626	5977	6329	
	10 ⁴ kcal/h	423.3	453.6	483.8	514.0	544.3	
Потребляемая мощность	kW	772.8	827.9	878.7	905.7	956.3	
COP	W/W	6.369	6.370	6.402	6.599	6.618	
IPLV	W/W	6.881	6.887	6.901	7.076	7.211	
Мощность конфигурации двигателя	kW	930.0	990.0	1100.0	1100	1200	
Номинальный ток	A	51.30	54.90	58.30	60.10	63.50	
Максимальный ток	A	57.33	61.22	65.00	67.20	70.56	
Максимальный пусковой ток	A	380.0	405.0	450.0	450.0	490.0	
Испаритель	Проток воды	m ³ /h	760.5	814.8	869.1	923.5	977.8
	Давление в сети	kPa	59.8	56.8	55.4	60.3	62.9
	Подключение	mm	DN400	DN400	DN400	DN400	DN400
Конденсатор	Проток воды	m ³ /h	943.3	1011	1078	1141	1208
	Давление в сети	kPa	59.9	65.1	62.2	71.9	68.2
	Подключение	mm	DN400	DN400	DN400	DN400	DN400
Габаритный размер	Длина	mm	5690	5690	5690	5690	5790
	Ширина	mm	2800	2800	2800	2800	3150
	Высота	mm	3010	3010	3010	3010	3180
Вес	kg	22324	22515	24030	24817	25312	
Рабочий вес	kg	25944	26055	27640	28727	28992	
Модель	CCWE	1900E10	2000E10	2100E10	2200E10		
Холодопроизводительность	RT	1900	2000	2100	2200		
	kW	6680	7032	7384	7735		
	10 ⁴ kcal/h	574.5	604.8	635.0	665.2		
Потребляемая мощность	kW	1002	1073	1133	1205		
COP	W/W	6.666	6.557	6.517	6.418		
IPLV	W/W	7.266	7.221	7.222	7.003		
Мощность конфигурации двигателя	kW	1200	1320	1320	1450		
Номинальный ток	A	66.50	71.20	75.20	80.00		
Максимальный ток	A	74.66	79.49	84.21	89.57		
Максимальный пусковой ток	A	490.0	540.0	540.0	590.0		
Испаритель	Проток воды	m ³ /h	1032	1086	1141	1195	
	Давление в сети	kPa	59.4	60.3	60.3	61.3	
	Подключение	mm	DN400	DN400	DN400	DN400	
Конденсатор	Проток воды	m ³ /h	1274	1344	1412	1482	
	Давление в сети	kPa	7.22665.8	58.8	59.4	64.9	
	Подключение	mm	DN400	DN400	DN400	DN400	
Габаритный размер	Длина	mm	5790	5790	5790	5790	
	Ширина	mm	3150	3150	3150	3150	
	Высота	mm	3180	3180	3180	3180	
Вес	kg	25543	25949	26250	26314		
Рабочий вес	kg	29443	30019	30306	30374		

Примечание:

1. Расчет энергоэффективности основывается на стандарте AHRI 550/590-2018.

Технические характеристики:



Модель	CCWE	2300HS10	2400HS10	2500HS10	2600HS10	2700HS10	2800HS10	2900HS10	3000HS10	
Холодопроизводительность	RT	2300	2400	2500	2600	2700	2800	2900	3000	
	kW	8087	8438	8790	9142	9493	9845	10196	10548	
	10 ⁴ kcal/h	695.5	725.8	756.0	786.2	816.5	846.7	877.0	907.2	
Потребляемая мощность	kW	1184.9	1244.7	1298.8	1347.3	1400.7	1458.8	1522.9	1568.5	
COP	W/W	6.825	6.780	6.768	6.785	6.778	6.749	6.696	6.725	
IPLV	W/W	7.172	7.163	7.146	7.123	7.094	7.109	7.095	7.090	
Мощность конфигурации двигателя	kW	1450	1600	1600	1600	1800	1800	1800	2000	
Номинальный ток	A	78.60	82.60	86.20	89.40	93.00	96.80	101.1	104.1	
Максимальный ток	A	90.72	94.82	98.49	101.6	105.2	109.3	113.6	116.7	
Максимальный пусковой ток	A	574.0	648.0	648.0	648.0	725.0	725.0	725.0	800.0	
Испаритель	Проток воды	m ³ /h	1249	1304	1358	1412	1467	1521	1575	1630
	Давление в сети	kPa	75.6	74.9	74.9	74.6	74.4	74.3	74.0	73.0
	Подключение	mm	DN500	DN500	DN500	DN500	DN500	DN500	DN500	DN500
Конденсатор	Проток воды	m ³ /h	1538	1606	1674	1740	1807	1875	1944	2010
	Давление в сети	kPa	70.8	71.8	72.5	73.3	73.3	74.4	72.6	72.9
	Подключение	mm	DN500	DN500	DN500	DN500	DN500	DN500	DN500	DN500
Габаритный размер	Длина	mm	5900	5900	5900	5900	5900	5900	5900	5900
	Ширина	mm	3360	3360	3360	3360	3360	3360	3360	3360
	Высота	mm	3650	3650	3650	3650	3650	3650	3650	3650
Заправка хладагентом	kg	2150	2200	2250	2300	2350	2400	2450	2500	
Вес	kg	27590	27890	27990	28240	28480	28670	28860	29140	
Рабочий вес	kg	35150	35520	35890	36350	36760	37120	37530	37970	

Примечание:

1. Расчет энергоэффективности основывается на стандарте AHRI 550/590-2018.





Фанкойлы

Модельный ряд фанкойлов Midea включает в себя такие типы как:

1. Одно- и четырехпоточные кассетные фанкойлы
2. Канальные фанкойлы
3. Высоконапорные канальные фанкойлы
4. Настенные фанкойлы
5. Напольные фанкойлы
6. Напольно-потолочные фанкойлы

Универсальное решение для объектов любого назначения, в том числе:

- больниц
- офисных зданий
- отелей
- аэропортов и т.д.



Улучшите климат-контроль в помещении с помощью фанкойлов Midea серии MKC.

Разработанные для простой установки в узких подпотолочных пространствах, эти ультратонкие кассетные двухтрубные фанкойлы обеспечивают исключительную производительность.

Современный дизайн декоративной панели добавляет нотку изысканности, повышая статус любого помещения.

Испытайте простой и эффективный климат-контроль с высококачественными фанкойлами Midea.

Технические характеристики:



Модель			MKC-300R-B	MKC-400R-B
Подключение		V/Ph/Hz	220-240/1/50	
Количество обрабатываемого воздуха (В/С/Н)		m3/h	510/450/400	630/560/500
		CFM	300/270/240	370/330/300
Охлаждение	Производительность (В/С/Н)	kW	3.04/2.79/2.56	3.79/3.58/3.38
	Пропускная способность	L/h	520	650
	Давление в сети	kPa	14	20
Нагрев	Производительность (В/С/Н)	kW	5.13/4.69/4.04	6.41/5.86/5.11
	Давление в сети	kPa	9	16
Потребляемая мощность (В/С/Н)		W	32/22/15	40/30/25
Электронагреватель (опция)		W	750	750
Уровень шума (В/С/Н)		dB(A)	36/34/32	37/35/34
Двигатель вентилятора	Тип	Безшумный 4-х скоростной двигатель		
	Количество		1	1
Вентилятор	Тип	Центробежный		
	Количество		1	1
Теплообменник	Рядность		2	2
	Максимальное рабочее давление	MPa	1.6	1.6
	Диаметр	mm	Ф7	Ф7
Панель	Габаритные размеры (Д×В×Ш)	mm	1180x25x465	1180x25x465
	Размер упаковки (Д×В×Ш)	mm	1232x107x517	1232x107x517
	Масса	kg	3.5	3.5
	Масса упаковки	kg	5.2	5.2
Корпус	Габаритные размеры (Д×В×Ш)	mm	1054x155x428	1054x155x428
	Размер упаковки (Д×В×Ш)	mm	1155x245x490	1155x245x490
	Масса	kg	12.8/13.1	12.8/13.1
	Масса упаковки	kg	16.6/17.1	16.6/17.1
Подключение	Вход/Выход	inch	G1/2	G1/2
	Дренаж	mm	ODФ25	ODФ25

Четырехпоточные кассетные фанкойлы



Преобразите свое пространство с четырехпоточными кассетными фанкойлами Midea серии МКА.

Классическое решение для административных помещений, торговых залов, офисов и ресторанов.

Классический промышленный дизайн добавляет нотку изысканности, а максимальное покрытие для охлаждения и обогрева обеспечивает оптимальный комфорт.

Технические характеристики:



Модель		MKA-600R	MKA-750R	MKA-850R
Подключение		V/ph/Hz		220-240/1/50
Количество обрабатываемого воздуха (В/С/Н)		m ³ /h	1000/850/720	1250/1060/900
		CFM	590/500/420	740/620/530
Охлаждение	Производительность (В/С/Н)	kW	5.7/4.73/3.96	7/5.62/4.72
	Пропускная способность	L/h	980	1204
	Давление в сети	kPa	23.8	25.2
Нагрев	Производительность (В/С/Н)	kW	9.66/7.72/6.27	11.55/9.24/7.51
	Давление в сети	kPa	16.4	11.8
Потребляемая мощность (В/С/Н)		W	125/84/74	130/102/93
Электронагреватель (опция)		W	2100	2100
Уровень шума (В/С/Н)		dB(A)	45/41/36	46/42/37
Двигатель вентилятора	Тип	Безшумный 4-х скоростной двигатель		
	Количество	1	1	1
Вентилятор	Тип	Центробежный		
	Количество	1	1	1
Теплообменник	Рядность	2	2	2
	Максимальное рабочее давление	MPa	1.6	1.6
	Диаметр	mm	Ф7	Ф7
Панель	Габаритные размеры (Д×В×Ш)	mm	950×45×950	950×45×950
	Размер упаковки (Д×В×Ш)	mm	1035×90×1035	1035×90×1035
	Масса	kg	6	6
	Масса упаковки	kg	9	9
Корпус	Габаритные размеры (Д×В×Ш)	mm	840×230×840	840×230×840
	Размер упаковки (Д×В×Ш)	mm	900×260×900	900×260×900
	Масса	kg	25/27	25/27
	Масса упаковки	kg	30/32	30/32
Подключение	Вход/Выход	inch	RC3/4	RC3/4
	Дренаж	mm	ODФ32	ODФ32

Модель		MKA-950R	MKA-1200R	MKA-1500R
Подключение		V/ph/Hz		220-240/1/50
Количество обрабатываемого воздуха (В/С/Н)		m ³ /h	1600/1360/1150	2000/1700/1440
		CFM	940/800/680	1180/1000/850
Охлаждение	Производительность (В/С/Н)	kW	8.22/7.39/6.54	10.39/9.25/8.2
	Пропускная способность	L/h	1414	1787
	Давление в сети	kPa	31.2	44
Нагрев	Производительность (В/С/Н)	kW	13.85/11.08/9	17.58/14.06/11.42
	Давление в сети	kPa	14.8	34.7
Потребляемая мощность (В/С/Н)		W	155/131/106	190/127/109
Электронагреватель (опция)		W	2850	2850
Уровень шума (В/С/Н)		dB(A)	48/44/39	49/45/40
Двигатель вентилятора	Тип	Безшумный 4-х скоростной двигатель		
	Количество	1	1	1
Вентилятор	Тип	Центробежный		
	Количество	1	1	1
Теплообменник	Рядность	2	2	3
	Максимальное рабочее давление	MPa	1.6	1.6
	Диаметр	mm	Ф7	Ф7
Панель	Габаритные размеры (Д×В×Ш)	mm	950×45×950	950×45×950
	Размер упаковки (Д×В×Ш)	mm	1035×90×1035	1035×90×1035
	Масса	kg	6	6
	Масса упаковки	kg	9	9
Корпус	Габаритные размеры (Д×В×Ш)	mm	840×300×840	840×300×840
	Размер упаковки (Д×В×Ш)	mm	900×330×900	900×330×900
	Масса	kg	30.5/33	30.5/33
	Масса упаковки	kg	36.2/39	36.2/39
Подключение	Вход/Выход	inch	RC3/4	RC3/4
	Дренаж	mm	ODФ32	ODФ32



Повысьте комфорт в помещении с помощью компактных четырехпоточных кассетных фанкойлов Midea серии MKD.

Эргономичный дизайн делает эти устройства идеальными для небольших административных офисов, торговых залов и кафе.

Наслаждайтесь комфортом в любое время с тремя режимами производительности на выбор.

Обновите свое пространство с помощью надежных и стильных фанкойлов Midea уже сегодня.

Технические характеристики:



Модель			MKD-300	MKD-400	MKD-500
Подключение		V/Ph/Hz	220-240/1/50		
Количество обрабатываемого воздуха (В/С/Н)		m³/h	510/440/360	680/580/480	850/730/600
		CFM	300/260/210	400/340/280	500/430/350
Охлаждение	Производительность (В/С/Н)	kW	3/2.58/2.16	3.7/3.18/2.66	4.5/3.6/3.06
	Пропускная способность	L/h	516	636	774
	Давление в сети	kPa	14	15	16
Нагрев	Производительность (В/С/Н)	kW	4/3.5/3.08	5.1/4.3/3.83	6/4.76/4.07
	Давление в сети	kPa	12	13	15
Потребляемая мощность (В/С/Н)		W	50/40/30	70/50/40	95/53/42
Уровень шума (В/С/Н)		dB(A)	36/33/28	42/39/32	45/42/34
Двигатель вентилятора	Тип	Безшумный 4-х скоростной двигатель			
	Количество		1	1	1
Вентилятор	Тип	Центробежный			
	Количество		1	1	1
Теплообменник	Рядность		2	2	2
	Максимальное рабочее давление	MPa	1.6	1.6	1.6
	Диаметр	mm	Ф7	Ф7	Ф7
Панель	Габаритные размеры (Д×В×Ш)	mm	647×50×647	647×50×647	647×50×647
	Размер упаковки (Д×В×Ш)	mm	715×123×715	715×123×715	715×123×715
	Масса	kg	2.5	2.5	2.5
	Масса упаковки	kg	4.5	4.5	4.5
Корпус	Габаритные размеры (Д×В×Ш)	mm	575×261×575	575×261×575	575×261×575
	Размер упаковки (Д×В×Ш)	mm	670×290×670	670×290×670	670×290×670
	Масса	kg	16.5	16.5	16.5
	Масса упаковки	kg	20	20	20
Подключение	Вход/Выход	inch	G3/4	G3/4	G3/4
	Дренаж	mm	ODФ25	ODФ25	ODФ25



Получите необходимую вам универсальность с канальными фанкойлами Midea серии МК

Благодаря широчайшему ассортименту вы можете выбрать двух-, трех- или четырехрядные модели в соответствии с вашими потребностями.

Один фанкойл может обслуживать несколько помещений, что делает его самой популярной промышленной моделью.

Выберите Midea, чтобы получить новейшую технологию канальных фанкойлов.

Технические характеристики:



Модель		с-АЕН	МК02А3НСBSLXG1MXE	МК03А3НСBSLXG1MXE	МК04А3НСBSLXG1MXE	МК05А3НСBSLXG1MXE	МК06А3НСBSLXG1MXE	
Электропитание		V/Ph/Hz	220-240/1/50					
Объем воздуха (высокий/средний/низкий)		m ³ /h CFM	340/255/170 200/150/100	510/385/255 300/225/150	680/510/340 400/300/200	850/640/425 500/375/250	1020/765/510 600/450/300	
Статический напор воздуха		Pa	G12 модель: 12; G30 модель: 30					
Охлаждение	Производительность (в/с/н)	kW	2.2/1.9/1.68	3.1/2.7/2.3	4/3.4/2.95	4.6/3.96/3.45	5.8/4.88/4.45	
	Объем воды	L/h	378	533	688	791	998	
	Давление воды	kPa	14	26	18	24	36	
Нагрев	Производительность (в/с/н)	kW	3.5/3.08/2.59	5.3/4.61/3.98	6.8/5.85/5.1	7.9/6.95/6	9.8/8.6/7.4	
	Давление воды	kPa	10.5	21.8	16.9	22.3	31.6	
Потребляемая мощность	12Pa (В/С/Н)	W	33/25/22	53/41/35	66/53/48	87/53/44	100/65/55	
	30Pa (В/С/Н)	W	49/37/33	64/49/42	75/61/54	93/56/47	114/74/63	
Оptionальный эл. нагреватель (АЕН)	W	550	650	1100	1100	1600		
Шумовые характеристики	12Pa (В/С/Н)	dB(A)	35/32/26	36/33/27	37/34/28	40/36/30	42/38/32	
	30Pa (В/С/Н)	dB(A)	41/37/31	42/38/32	43/39/33	44/40/34	45/41/35	
Эл. Двигатель	Тип	Бесшумный 3-х скоростной						
Вентилятор	Количество	1						
	Тип	Центробежный						
Радиатор	Количество	1					2	
	Рядность	3						
	Макс. раб. давление	MPa	1.6					
Диаметр	mm	Ф9.52						
Габаритные размеры (Д/В/Ш)	mm	741×241×522	841×241×522	941×241×522	941×241×522	1161×241×522		
Размер упаковки (Д/В/Ш)	mm	790×260×550	890×260×550	990×260×550	990×260×550	1210×260×550		
Масса	kg	14.6/16.1	17/18.5	20.2/21.7	20.2/21.7	23/25		
Вес с упаковкой	kg	16.9/18.4	19.5/21	22.6/24.1	22.6/24.1	26/28		
Диаметр труб подключения	дюйм	RC3/4						
Дренаж	дюйм	R3/4						

Модель		с-АЕН	МК08А3НСBSLXG1MXE	МК10А3НСBSLXG1MXE	МК12А3НСBSLXG1MXE	МК14А3НСBSLXG1MXE
Электропитание		V/Ph/Hz	220-240/1/50			
Объем воздуха (высокий/средний/низкий)		m ³ /h CFM	1360/1020/680 800/600/400	1700/1275/850 1000/750/500	2040/1530/1020 1200/900/600	2380/1785/1190 1400/1050/700
Статический напор воздуха		Pa	G12 модель: 12; G30 модель: 30			
Охлаждение	Производительность (в/с/н)	kW	8.2/6.88/6.25	9/7.8/6.57	11/9.8/8.35	12.5/10.8/9.44
	Объем воды	L/h	1410	1548	1892	2150
	Давление воды	kPa	39	32	39	45
Нагрев	Производительность (в/с/н)	kW	13.6/11.97/10.2	16/14.24/12	20.1/18.27/15.43	21/18.7/15.75
	Давление воды	kPa	33.8	30.7	34.6	40.1
Потребляемая мощность	12Pa (В/С/Н)	W	145/121/108	180/114/97	210/140/120	222/179/155
	30Pa (В/С/Н)	W	154/129/114	180/114/97	220/147/126	278/224/194
Оptionальный эл. нагреватель (АЕН)	W	2200	2200	3200	3200	
Шумовые характеристики	12Pa (В/С/Н)	dB(A)	43/39/33	45/41/35	46/42/36	48/44/38
	30Pa (В/С/Н)	dB(A)	46/42/36	47/43/37	48/44/38	49/45/39
Эл. Двигатель	Тип	Бесшумный 3-х скоростной				
Вентилятор	Количество	2				
	Тип	Центробежный				
Радиатор	Количество	4				
	Рядность	3				
	Макс. раб. давление	MPa	1.6			
Диаметр	mm	Ф9.52				
Габаритные размеры (Д/В/Ш)	mm	1461×241×522	1566×241×522	1856×241×522	2022×241×522	
Размер упаковки (Д/В/Ш)	mm	1510×260×550	1615×260×550	1905×260×550	2070×260×550	
Масса	kg	31.9/34.4	34.4/37.4	39.5/43	43.1/47.1	
Вес с упаковкой	kg	35.5/38	38.1/41.1	43/46.5	48.4/52.4	
Диаметр труб подключения	дюйм	RC3/4				
Дренаж	дюйм	R3/4				




Ощутите комфорт в помещении с каналными фанкойлами высокого давления Midea серии MKT3H.

Благодаря давлению воздушного потока до 100 Па эти устройства обеспечивают необходимый воздух и температуру по воздуховодам длиной до 30 метров.

Высокая производительность до 20 кВт позволяет использовать в качестве приточных установок с примесью свежего воздуха.

Технические характеристики:



Модель		с-АЕН	МКТ3Н-800G70	МКТ3Н-1000G70	МКТ3Н-1200G70	МКТ3Н-1400G70
		без-АЕН	МКТ3Н-800EG70	МКТ3Н-1000EG70	МКТ3Н-1200EG70	МКТ3Н-1400EG70
Электропитание		V/Ph/Hz	220-240/1/50			
Объем воздуха		m³/h	1360/1220/1090	1700/1530/1380	2040/1880/1610	2380/2120/1860
		CFM	800/720/640	1000/900/810	1200/1105/950	1400/1250/1095
Статический напор воздуха		Pa	70			
Охлаждение	Производительность (В/С/Н)	kW	6.6/6.37/6.12	8.8/8.19/7.57	10/9.44/8.53	12/11.47/10.24
	Объем воды	L/h	1135	1514	1720	2064
	Давление воды	kPa	8	24	24	36
Нагрев	Производительность (В/С/Н)	kW	9.7/8.54/7.18	13.2/11.48/9.9	15/12.9/11.25	17.9/15.75/13.6
	Давление воды	kPa	8.4	25	23.4	34.2
Потребляемая мощность (В/С/Н)		W	320/300/285	350/320/300	350/320/290	350/300/285
Оptionальный эл. нагреватель (АЕН)		W	5000	5000	5000	5000
Шумовые характеристики		dB(A)	49/42/35	50/43/36	51/44/37	52/45/38
Эл. Двигатель	Тип	Бесшумный 3-х скоростной				
	Количество	1				
Вентилятор	Тип	Центробежный				
	Количество	1				
Радиатор	Рядность		2	3	3	4
	Макс. раб. давление	MPa	1.6			
	Диаметр	mm	Ф9.52			
	Габаритные размеры (Д/В/Ш)	mm	946×400×816			
Размер упаковки (Д/В/Ш)		mm	Left connection: 1075×480×857/1075×480×925		Right connection: 1015×480×857/1015×480×925	
Масса		kg	50/53	52/55	52/55	54/57
Вес упаковки		kg	55/58	57/60	57/60	59/62
Диаметр труб подключения		Дюйм	RC3/4			
Дренаж		Дюйм	R3/4			

Модель		с-АЕН	МКТ3Н-1600G100	МКТ3Н-1800G100	МКТ3Н-2200G100	
		без-АЕН	МКТ3Н-1600EG100	МКТ3Н-1800EG100	МКТ3Н-2200EG100	
Электропитание		V/Ph/Hz	220-240/1/50			
Объем воздуха		m³/h	2720/2450/2170	3060/2750/2450	3740/3360/2990	
		CFM	1600/1440/1280	1800/1620/1440	2200/1980/1760	
Статический напор воздуха		Pa	100			
Охлаждение	Производительность (В/С/Н)	kW	14.1/13.03/11.87	15.8/14.6/13.46	19.9/18.58/17.24	
	Объем воды	L/h	2425	2718	3423	
	Давление воды	kPa	52	90	130	
Нагрев	Производительность (В/С/Н)	kW	21.2/18.23/15.69	23.8/20.94/17.85	30/26.7/22.5	
	Давление воды	kPa	51	85	121	
Потребляемая мощность (В/С/Н)		W	550/520/500	800/680/620	950/860/760	
Оptionальный эл. нагреватель (АЕН)		W	9500	9500	9500	
Шумовые характеристики		dB(A)	54/47/40	60/53/46	61/54/47	
Эл. Двигатель	Тип	Бесшумный 3-х скоростной				
	Количество	1				
Вентилятор	Тип	Центробежный				
	Количество	2				
Радиатор	Рядность	3				
	Макс. раб. давление	MPa	1.6			
	Диаметр	mm	Ф9.52			
	Габаритные размеры (Д/В/Ш)	mm	1290×400×809			
Размер упаковки (Д/В/Ш)		mm	Left connection: 1448×460×877/1448×460×950,		Right connection: 1383×422×877/1368×460×950	
Масса		kg	76/82			
Вес упаковки		kg	83/89			
Диаметр труб подключения		Дюйм	RC3/4			
Дренаж		Дюйм	R3/4			



Создайте идеальный микроклимат в помещении с настенными фанкойлами Midea серии MKG, идеально подходящие для помещений, где ремонт завершен и нельзя внести изменения.

Эти устройства предназначены для размещения на стене и органично вписываются в дизайн вашего интерьера.

Благодаря модельному ряду от 2 до 5 кВт вы легко найдете оптимальное решение для своих нужд.

Выберите Midea для практичного и стильного решения

Технические характеристики:



Модель		MKG-250-B	MKG-300-B	MKG-400-B	MKG-500-B	MKG-600-B	
Электропитание		V/Ph/Hz					
		220-240/1/50					
Объем воздуха		m ³ /h	425/390/350	510/470/390	680/550/460	850/745/620	1020/915/780
		CFM	250/230/205	300/275/230	400/325/270	500/440/365	600/540/460
Охлаждение	Производительность (В/С/Н)	kW	2.63/2.41/2.16	2.97/2.47/2.12	3.28/2.83/2.41	4.25/3.85/3.32	5/4.47/3.97
	Объем воды	L/h	452	511	564	731	860
	Давление воды	kPa	29.4	35.6	43.5	31.8	42.5
Нагрев	Производительность (В/С/Н)	kW	3.36/3.1/2.79	3.91/3.26/2.77	4.37/3.73/3.17	5.81/5.17/4.43	6.7/6/5.28
	Давление воды	kPa	27.3	32.9	40.8	30.2	39.7
Потребляемая мощность (В/С/Н)		W	24/19/17	37/29/26	40/32/28	50/40/35	66/53/46
Шумовые характеристики		dB(A)	30/24/20	35/29/24	37/31/26	39/33/28	40/34/29
Эл. Двигатель	Тип	Бесшумный 3-х скоростной					
	Количество	1					
Вентилятор	Тип	Тангенциальный					
	Количество	1					
Радиатор	Рядность	2					
	Макс. раб. давление	MPa	1.6				
	Диаметр	mm	Φ7				
Габаритные размеры (Д/В/Ш)		mm	915×290×230	915×290×230	915×290×230	1072×315×230	1072×315×230
Размер упаковки (Д/В/Ш)		mm	1020×390×315	1020×390×315	1020×390×315	1180×415×315	1180×415×315
Масса		kg	13	13	13.3	15.8	15.8
Вес упаковки		kg	16.3	16.3	16.7	19.4	19.4
Диаметр труб подключения		Дюйм	G3/4				
Дренаж		mm	ODΦ20				

НАПОЛЬНЫЙ ФАНКОЙЛ

СЕРИИ

PREMIUM SLIM

от 1,5кВт до 8,25кВт


- Сверхтонкий дизайн
- Металлический корпус
- Порошковая окраска
- Защита от потери цвета
- Возможность монтажа на стене
- Уровень шума от 34dB до 50dB
- Самое эффективное охлаждение/обогрев
- Скрытый пульт управления

EUROVENT
CERTIFIED PERFORMANCE



AHRI
AIR-CONDITIONING, HEATING,
& REFRIGERATION INSTITUTE







Сделайте шаг в будущее управления климатом в помещении с напольными фанкойлами Midea.

Благодаря новому элегантному дизайну, ультратонкому профилю и широкому диапазону рабочих характеристик эти фанкойлы являются оптимальным решением для ваших потребностей в отоплении и охлаждении.

Выберите один из трех- или четырехрядных теплообменников для идеального соответствия.

Испытайте вершину производительности и стиля с напольными фанкойлами Midea.

Технические характеристики:



Модель		МКН1-150-R3	МКН1-150-R4	МКН1-250-R3	МКН1-250-R4	МКН1-350-R3	МКН1-350-R4	
Подключение		V/Ph/Hz 220-240/1/50						
Количество обрабатываемого воздуха (В/С/Н)		m³/h	245/160/135	245/180/130	380/245/140	380/250/160	580/435/310	580/430/310
		CFM	144/94/79	144/106/76	224/144/82	224/147/94	341/256/182	341/253/182
Давление в сети		Pa 0						
Охлаждение	Производительность (В/С/Н)	kW	1.58/1.17/1.04	2.16/1.78/1.35	2.51/1.92/1.32	2.72/2.02/1.41	3.75/3.10/2.40	4.09/3.29/2.41
	Пропускная способность (В/С/Н)	m³/h	0.27/0.20/0.18	0.37/0.31/0.23	0.43/0.33/0.23	0.47/0.35/0.24	0.64/0.53/0.41	0.70/0.56/0.41
	Давление в сети (В/С/Н)	kPa	15.1/9.0/7.1	31.9/23.2/14.1	17.1/11.7/5.2	23.9/14.0/7.5	37.3/26.4/16.5	40.1/26.4/15.3
Нагрев	Производительность (В/С/Н)	kW	1.77/1.24/1.08	2.26/1.79/1.36	2.80/2.01/1.38	2.81/2.04/1.43	3.99/3.21/2.41	4.19/3.34/2.45
	Пропускная способность (В/С/Н)	m³/h	0.30/0.21/0.19	0.39/0.31/0.23	0.48/0.34/0.24	0.48/0.35/0.25	0.68/0.55/0.41	0.72/0.57/0.42
	Давление в сети (В/С/Н)	kPa	15.0/7.9/6.4	31.9/21.5/14.1	16.6/9.8/5.2	22.5/12.6/6.1	34.6/24.2/15.4	36.3/25.4/14.5
Потребляемая мощность (В/С/Н)		W	35/17/14	40/24/15	47/26/14	47/26/15	51/32/19	51/32/19
Уровень шума (В/С/Н)		dB(A)	47/36/34	52/47/39	47/38/32	48/39/33	52/45/37	52/45/37
Двигатель вентилятора	Тип	AC fan motor						
	Количество	1	1	1	1	1	1	
Вентилятор	Тип	Centrifugal, forward-curved Blades						
	Количество	1	1	2	2	2	2	
Теплообменник	Рядность	3	4	3	4	3	4	
	Максимальное рабочее давление	MPa	1.6	1.6	1.6	1.6	1.6	1.6
	Диаметр	mm	Ф7.94	Ф7.94	Ф7.94	Ф7.94	Ф7.94	Ф7.94
Корпус	Габаритные размеры (Д×В×Ш)	mm	790×495×211	790×495×211	1020×495×211	1020×495×211	1240×495×211	1240×495×211
	Размер упаковки (Д×Ш×Н)	mm	895×595×300	895×595×300	1125×595×300	1125×595×300	1345×595×300	1345×595×300
	Масса	kg	16.3	16.7	20.0	20.8	24.0	25.4
	Масса упаковки	kg	21.8	22.7	26.8	26.8	31.0	32.4
Вход/Выход		inch	G3/4	G3/4	G3/4	G3/4	G3/4	G3/4
Дренаж		mm	ODФ18.5	ODФ18.5	ODФ18.5	ODФ18.5	ODФ18.5	ODФ18.5
Модель		МКН1-500-R3	МКН1-500-R4	МКН1-700-R3	МКН1-700-R4	МКН1-800-R3	МКН1-800-R4	
Подключение		V/Ph/Hz 220-240/1/50						
Количество обрабатываемого воздуха (В/С/Н)		m³/h	780/550/380	780/560/390	1050/750/490	1050/800/520	1100/920/660	1050/910/670
		CFM	459/324/224	459/329/229	618/441/288	618/471/306	647/541/388	618/535/394
Давление в сети		Pa 0						
Охлаждение	Производительность (В/С/Н)	kW	4.59/3.75/2.88	5.21/4.14/3.22	5.29/4.43/3.27	6.16/5.29/3.87	6.22/5.50/4.36	6.66/6.07/4.74
	Пропускная способность (В/С/Н)	m³/h	0.79/0.64/0.49	0.89/0.71/0.55	0.91/0.76/0.56	1.06/0.91/0.66	1.07/0.94/0.75	1.14/1.04/0.81
	Давление в сети (В/С/Н)	kPa	56.1/39.5/25.0	59.9/40.4/26.0	47.5/32.6/18.7	36.8/26.7/14.8	38.4/31.4/19.7	52.3/44.5/28.2
Нагрев	Производительность (В/С/Н)	kW	5.13/3.90/2.96	5.33/4.25/3.23	5.42/4.50/3.35	6.53/5.30/3.92	6.94/6.00/4.62	6.86/6.13/4.76
	Пропускная способность (В/С/Н)	m³/h	0.88/0.67/0.51	0.91/0.73/0.55	0.93/0.77/0.57	1.12/0.91/0.67	1.19/1.03/0.79	1.18/1.05/0.82
	Давление в сети (В/С/Н)	kPa	56.0/36.8/23.0	59.4/36.8/21.2	51.0/34.0/18.6	38.5/26.2/13.4	40.7/28.8/17.0	50.0/38.3/23.3
Потребляемая мощность (В/С/Н)		W	91/54/34	92/54/35	124/98/68	117/93/66	118/93/65	110/81/70
Уровень шума (В/С/Н)		dB(A)	61/52/43	61/52/43	65/57/46	65/57/47	66/61/52	65/61/52
Двигатель вентилятора	Тип	AC fan motor						
	Количество	1	1	1	1	1	1	
Вентилятор	Тип	Centrifugal, forward-curved Blades						
	Количество	2	2	3	3	3	3	
Теплообменник	Рядность	3	4	3	4	3	4	
	Максимальное рабочее давление	MPa	1.6	1.6	1.6	1.6	1.6	1.6
	Диаметр	mm	Ф7.94	Ф7.94	Ф7.94	Ф7.94	Ф7.94	Ф7.94
Корпус	Габаритные размеры (Д×В×Ш)	mm	1240×495×211	1240×495×211	1360×495×211	1360×495×211	1360×591×211	1360×591×211
	Размер упаковки (Д×Ш×Н)	mm	1345×595×300	1345×595×300	1465×595×300	1465×595×300	1465×695×300	1465×695×300
	Масса	kg	25.5	26.3	27.3	28.5	31.7	34.0
	Масса упаковки	kg	32.0	33.4	34.8	36.0	40.2	42.0
Вход/Выход		inch	G3/4	G3/4	G3/4	G3/4	G3/4	G3/4
Дренаж		mm	ODФ18.5	ODФ18.5	ODФ18.5	ODФ18.5	ODФ18.5	ODФ18.5



Технические характеристики:








Модель		MKH3-150-R3	MKH3-150-R4	MKH3-250-R3	MKH3-250-R4	MKH3-350-R3	MKH3-350-R4
Подключение		V/Ph/Hz 220-240/1/50					
Количество обрабатываемого воздуха (В/С/Н)	m³/h	255/165/142	255/192/139	400/273/180	425/284/184	595/447/319	595/450/319
	CFM	150/97/84	150/113/82	235/161/106	250/167/109	350/263/188	350/265/188
Давление в сети		Pa 12					
Охлаждение	Производительность (В/С/Н) kW	1.65/1.22/1.09	2.25/1.85/1.40	2.65/2.02/1.40	3.05/2.26/1.58	3.85/3.19/2.46	4.20/3.38/2.48
	Пропускная способность (В/С/Н) L/h	283/209/186	386/317/241	454/346/240	523/387/272	660/546/422	720/580/425
	Давление в сети (В/С/Н) kPa	15.75/9.33/7.37	33.19/22.37/14.64	18.03/11.18/5.48	26.71/15.66/8.42	38.23/27.11/16.96	41.15/27.07/15.71
Нагрев	Производительность (В/С/Н) kW	1.85/1.29/1.13	2.35/1.87/1.42	3.05/2.24/1.52	3.15/2.28/1.60	4.10/3.30/2.48	4.30/3.43/2.52
	Пропускная способность (В/С/Н) L/h	317/222/194	403/320/244	523/384/260	540/392/275	705/568/427	740/590/433
	Давление в сети (В/С/Н) kPa	15.13/8.22/6.64	33.19/22.37/14.64	17.56/10.28/5.43	23.31/12.57/6.11	35.52/24.83/14.91	37.20/24.50/13.75
Потребляемая мощность (В/С/Н) W		35/17/14	40/24/15	47/26/14	47/26/14	51/32/19	51/32/19
Уровень шума (В/С/Н) dB(A)		47/35/34	53/47/39	46/37/31	47/38/32	52/44/36	52/45/37
Двигатель вентилятора	Тип	AC fan motor					
	Количество	1	1	1	1	1	1
Вентилятор	Тип	Centrifugal, forward-curved Blades					
	Количество	1	1	2	2	2	2
Теплообменник	Рядность	3	4	3	4	3	4
	Максимальное рабочее давление MPa	1.6	1.6	1.6	1.6	1.6	1.6
	Диаметр mm	Ф7.94	Ф7.94	Ф7.94	Ф7.94	Ф7.94	Ф7.94
Корпус	Габаритные размеры (Д×В×Ш) mm	607×455×200	607×455×200	837×455×200	837×455×200	1057×455×200	1057×455×200
	Размер упаковки (Д×Ш×Н) mm	755×555×255	755×555×255	985×555×255	985×555×255	1205×555×255	1205×555×255
	Масса kg	11.6	12.0	13.9	14.8	17.3	18.2
	Масса упаковки kg	15.9	16.3	19.4	20.3	24.0	24.9
Вход/Выход		inch G3/4					
Дренаж		mm ODФ18.5					
Модель		MKH3-500-R3	MKH3-500-R4	MKH3-700-R3	MKH3-700-R4	MKH3-800-R3	MKH3-800-R4
Подключение		V/Ph/Hz 220-240/1/50					
Количество обрабатываемого воздуха (В/С/Н)	m³/h	790/560/392	800/574/404	1190/855/555	1150/885/591	1300/1088/782	1300/1132/836
	CFM	465/330/231	471/338/238	700/503/327	677/521/348	766/641/461	766/667/492
Давление в сети		Pa 12					
Охлаждение	Производительность (В/С/Н) kW	4.65/3.80/2.92	5.35/4.25/3.31	6.00/5.03/3.71	6.75/5.80/4.24	7.35/6.51/5.15	8.25/7.52/5.87
	Пропускная способность (В/С/Н) L/h	797/652/500	917/729/567	1029/862/636	1157/995/727	1260/1116/884	1414/1289/1007
	Давление в сети (В/С/Н) kPa	56.85/40.02/25.31	61.48/41.44/26.62	53.79/36.96/21.16	40.26/29.20/16.15	45.43/37.06/23.29	64.72/55.03/34.88
Нагрев	Производительность (В/С/Н) kW	5.20/3.95/3.00	5.70/4.36/3.31	6.15/5.10/3.80	7.15/5.81/4.30	8.20/7.09/5.46	8.50/7.60/5.90
	Пропускная способность (В/С/Н) L/h	894/679/516	977/747/569	1054/877/654	1226/996/740	1406/1216/937	1457/1302/1015
	Давление в сети (В/С/Н) kPa	56.68/37.31/23.25	60.89/37.73/21.79	57.85/38.53/21.1	42.16/28.68/14.66	44.60/34.09/19.98	61.96/47.46/28.84
Потребляемая мощность (В/С/Н) W		91/54/34	91/54/35	123/98/68	110/89/64	123/109/83	118/104/82
Уровень шума (В/С/Н) dB(A)		59/51/43	59/51/43	64/56/45	62/56/46	63/58/50	63/58/50
Двигатель вентилятора	Тип	AC fan motor					
	Количество	1	1	1	1	1	1
Вентилятор	Тип	Centrifugal, forward-curved Blades					
	Количество	2	2	3	3	3	3
Теплообменник	Рядность	3	4	3	4	3	4
	Максимальное рабочее давление MPa	1.6	1.6	1.6	1.6	1.6	1.6
	Диаметр mm	Ф7.94	Ф7.94	Ф7.94	Ф7.94	Ф7.94	Ф7.94
Корпус	Габаритные размеры (Д×В×Ш) mm	1057×455×200	1057×455×200	1177×455×200	1177×455×200	1177×500×200	1177×500×200
	Размер упаковки (Д×Ш×Н) mm	1205×555×255	1205×555×255	1325×555×255	1325×555×255	1325×650×255	1325×650×255
	Масса kg	17.9	18.8	20.5	21.7	24.0	25.2
	Масса упаковки kg	24.6	25.5	27.3	28.5	31.1	32.3
Вход/Выход		inch G3/4					
Дренаж		mm ODФ18.5					

Пульты управления



Беспроводные

Модель	Внешний вид	Описание	Применимые фанкойлы
R05/BGE		<ul style="list-style-type: none"> ● LCD экран ● Управление режимом ● Управление скоростью вентилятора ● Настройка времени / Температуры / Направление воздуха 	4-х поточный кассетный (комплектация) 1 поточный кассетный (комплектация)
R51/E			Компактный 4-х поточный кассетный (комплектация) Настенный (комплектация)

Проводные

Модель	Внешний вид	Описание	Применимые фанкойлы
KJRP-86A1-E		<ul style="list-style-type: none"> ● LCD экран ● Управление режимом ● Управление скоростью вентилятора ● Настройка времени / Температуры / Направление воздуха 	Канальный без электрического нагревателя
KJR-18B/E		<ul style="list-style-type: none"> ● Механический термостат ● Управление режимом ● Управление скоростью вентилятора ● Установка температур 	Напольный / Канальный без электрического нагревателя
KJR-29B		<ul style="list-style-type: none"> ● Получение удаленного сигнала ● Управление режимом ● Управление скоростью вентилятора ● Установка температур 	Кассетный / Настенный
KJRP-86I/MFK-E		<ul style="list-style-type: none"> ● LCD экран ● Управление режимом ● Управление скоростью вентилятора ● Установка температуры / времени ● ЭКО настройка / напоминание 	Напольный / Канальный без электрического нагревателя
KJRP-86A/ BMFNvKD-E		<ul style="list-style-type: none"> ● LCD экран ● Управление электрическим нагревателем ● Управление скоростью вентилятора ● Установка температуры / времени ● ЭКО настройка / напоминание ● Подключение по протоколу Modbus 	Напольный / Канальный

Центральный

Модель	Внешний вид	Описание	Применимые фанкойлы
CCM09		<ul style="list-style-type: none"> ● Функция недельного расписания ● Большой LCD дисплей ● Подключение до 64 фанкойлов ● Управление режимом / Управление вентилятором ● Настройка времени / Температуры / Направление воздуха 	Все типы фанкойлов (для однопоточного кассетного фанкойла требуется дополнительно модуль NIM01)
CCM30			

Аксессуары

Комплект управления через ПК



- Применимо ко всем фанкойлам
- Удобство установки: можно прикрепить к фанкойлу, закрепить на стене или повесить под потолком.
- Внешний монтаж делает обслуживание более удобным.
- Функции: управление тремя скоростями вентилятора, управление дренажным насосом, функция ТРЕВОГА, управление электронагревателем.
- Наличие модуля может отображаться индикатором проводного контроллера.
- Функция централизованного управления.
- Функция управления BMS через протокол Modbus.

Централизованное управление



Модель			CE-FCUKZ-03	CE-FCUKZ-04
Типы подключаемых фанкойлов			2-х трубный фанкойл	4-х трубный фанкойл
Питание		V-Ph-Hz	220~240-1-50/60	
Рабочий диапазон	Комнатная темп.	°C	17-30	
	Темп. входящей воды	°C	3-75	
Точность поддержания температуры		°C	±1	
Габаритный размер	Д×В×Ш	mm	296×66×212	
Размер упаковки	Д×В×Ш	mm	410×115×262	
Вес		kg	1.4	
Вес в упаковке		kg	2.5	

Вентиляционный рекуператор

Доступны версии с вентиляторами переменного и постоянного тока

Повышенная эффективность

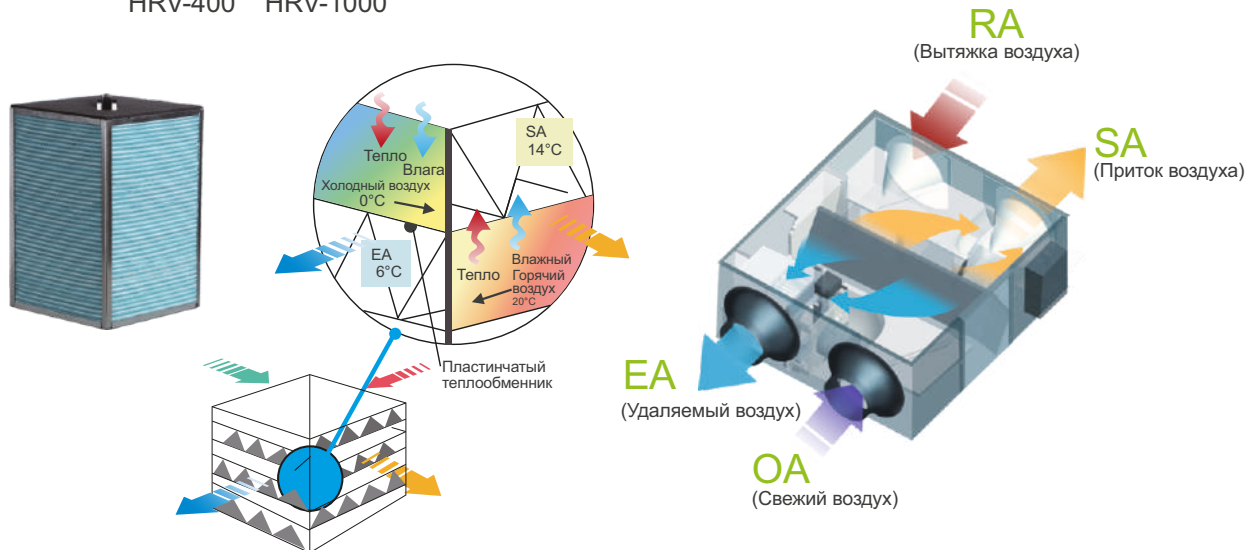
Вентилятор с рекуперацией тепла (HRV) Midea значительно снижает потери электроэнергии, осуществляя вентиляцию помещений при этом не допускает значительных колебаний температур. Высокая производительность Midea HRV является результатом передовых технологий, заложенных в его конструкцию. Теплообменник изготовлен из специально обработанной бумаги, которая обеспечивает улучшенный контроль температуры и



HRV-200 HRV-500
HRV-300 HRV-800
HRV-400 HRV-1000



HRV-1500
HRV-2000

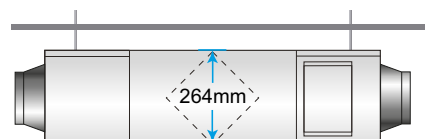


Отсутствие шума

Звукоизоляция обеспечивает бесшумную работу агрегата

Удобная установка

Легкая инсталляция Midea HRV обеспечивается за счет небольшого веса (23кг) и высоты (264мм)



Принцип работы

Режим теплообмена

Потоки входящего и выходящего воздуха проходят близко друг к другу, обеспечивая теплопередачу между собой. За счет выходящего воздуха из помещения, летом, входящий воздух охлаждается, а зимой нагревается.

Режим вентилятора

В межсезонье, когда разница между температурой в помещении и на улице невелика, HRV может работать как обычный вентилятор.

Режим подачи свежего воздуха

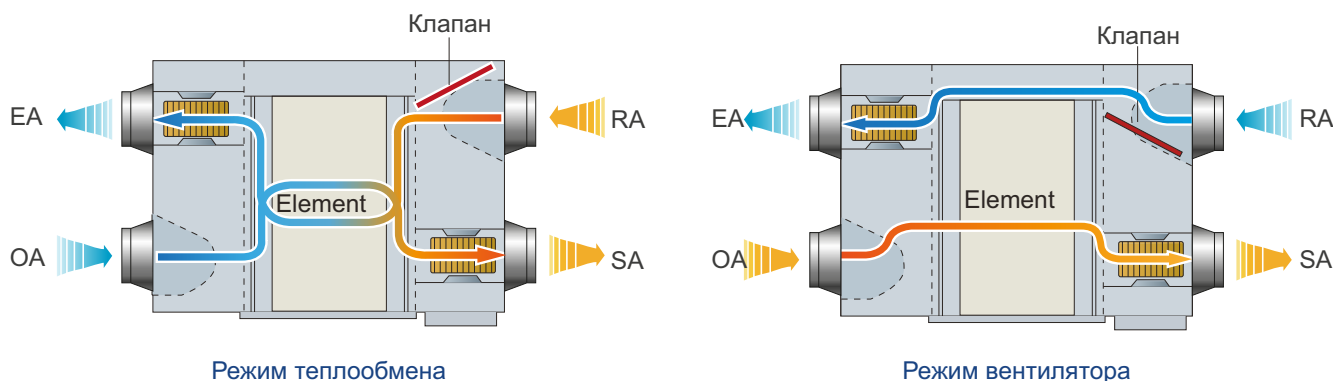
В режиме подачи свежего воздуха, приточный вентилятор работает быстрее, чем вытяжной, для обеспечения высокого качества внутреннего воздуха в помещении.

Режим вытяжки

Это когда вытяжной вентилятор работает быстрее, чем приточный, для более быстрого удаления отработанного воздуха.

Автоматический режим

В данном режиме автоматический контроллер самостоятельно выбирает режим работы, между режимами теплообмена или вентилятора, при этом оба вентилятора настроены на низкую скорость.



Выносной пульт управления

KJR-27B разработан индивидуально для HRV - вентилятора с рекуперацией тепла. KJR-27B управляет следующими режимами: режим вытяжки, режим подачи свежего воздуха, режим вентилятора, режим теплообмена и автоматический режим.



KJR-27B

Технические характеристики:

AC Series

Модель		HRV-200	HRV-300	HRV-400	HRV-500
Подключение	V/Ph/Hz	220-240/1/50		220-240/1/50 & 220/1/60	
Номинальная эффективность охлаждения (В/С/Н)	%	55/55/60	55/55/60	55/55/60	55/55/60
Явная эффективность охлаждения (В/С/Н)	%	50/50/55	50/50/55	50/50/55	50/50/55
Номинальная эффективность нагрев (В/С/Н)	%	60/60/65	60/60/65	60/60/65	65/65/70
Явная эффективность нагрев (В/С/Н)	%	55/55/60	55/55/60	60/60/65	60/60/65
Уровень шума режим теплообмена (В/С/Н)	dB(A)	27/26/20	30/29/23	32/31/25	35/34/28
Уровень шума режим вентилятора (В/С/Н)	dB(A)	28/27/22	31/30/25	33/32/27	36/35/30
Объем воздуха (В/С/Н)	m ³ /h	200/200/150	300/300/225	400/400/300	500/500/375
Статическое давление (В/С/Н)	Pa	75/58/35	75/60/40	80/65/43	80/68/45
Тип двигателя		AC			
Размер подключения	mm	Ф144	Ф144	Ф144	Ф194
Габаритный размер (Д/Ш/В)	mm	866×655×264	944×722×270	944×927×270	1038×1026×270
Размер упаковки (Д/Ш/В)	mm	960×770×445	1020×810×452	1020×1020×452	1120×1120×452
Вес Нетто	kg	23	26	31	41
Вес Брутто	kg	40	44	52	64
Температурный режим	°C	-7 до 43°C, Влажность не более 80%			

Модель		HRV-800	HRV-1000	HRV-1500	HRV-2000
Подключение	V/Ph/Hz	220-240/1/50 & 220/1/60		380-415/3/50 & 220/3/60	
Номинальная эффективность охлаждения (В/С/Н)	%	55/55/60	55/55/60	55	55
Явная эффективность охлаждения (В/С/Н)	%	50/50/55	50/50/55	50	50
Номинальная эффективность нагрев (В/С/Н)	%	65/65/70	65/65/70	65	65
Явная эффективность нагрев (В/С/Н)	%	60/60/65	60/60/65	60	60
Уровень шума режим теплообмена (В/С/Н)	dB(A)	39/38/32	40/39/33	51	53
Уровень шума режим вентилятора (В/С/Н)	dB(A)	40/39/34	41/40/35	52	54
Объем воздуха (В/С/Н)	m ³ /h	800/800/600	1000/1000/750	1500	2000
Статическое давление (В/С/Н)	Pa	100/82/54	100/85/58	160	170
Тип двигателя		AC			
Размер подключения	mm	Ф242	Ф242	346×326	346×326
Габаритный размер (Д/Ш/В)	mm	1286×1006×388	1286×1256×388	1600×1270×540	1650×1470×540
Размер упаковки (Д/Ш/В)	mm	1380×1100×573	1400×1370×573	1710×1410×720	1760×1610×720
Вес Нетто	kg	62	79	163	182
Вес Брутто	kg	88	110	224	247
Температурный режим	°C	-7 до 43°C, Влажность не более 80%			


Технические характеристики:














DC Series

Модель		HRV-D200(A)	HRV-D300(A)	HRV-D400(A)	HRV-D500(A)
Подключение	V/Ph/Hz	220-240/1/50(60)			
Потребляемая мощность	kW	0.07	0.1	0.11	0.15
Базовая эффективность	%	81.1	75.5	77.7	80.6
Явная эффективность	%	77.5	72.1	73.5	74
Ток	A	0.64	0.84	0.97	1.2
Внешнее статическое давление	Pa	100	90	100	90
Объем воздуха	m ³ /h	200	300	400	500
Уровень шума	dB(A)	45	48	48	50
Габаритный размер (Д/Ш/В)	mm	1195×801×272	1195×914×272	1276×1204×272	1311×1106×390
Размер упаковки (Д/Ш/В)	mm	1275×880×420	1275×994×420	1360×1284×420	1390×1244×540
Вес Нетто/Брутто	kg	46.5/63.5	56.5/75.5	71.5/91.5	76/98
Диаметр подключения	Приточный воздух	mm	Ф144	Ф144	Ф198
	Давление	Pa	52	179	218
Температурный режим	°C	-7 до 43°C, Влажность не более 80%			







Модель		HRV-D800(A)	HRV-D1000(A)	HRV-D1500(A)	HRV-D2000(A)
Подключение	V/Ph/Hz	220-240/1/50(60)			
Потребляемая мощность	kW	0.32	0.38	0.68	0.95
Базовая эффективность	%	78.7	82.8	75.5	77.2
Явная эффективность	%	72.3	76	69.4	74.7
Ток	A	2.4	2.9	3.8	5.7
Внешнее статическое давление	Pa	140	160	180	200
Объем воздуха	m ³ /h	800	1000	1500	2000
Уровень шума	dB(A)	55	54	69	70
Габаритный размер (Д/Ш/В)	mm	1311×1286×390	1311×1526×390	1740×1375×615	1811×1575×685
Размер упаковки (Д/Ш/В)	mm	1390×1424×540	1390×1670×540	1830×1520×770	1900×1720×845
Вес Нетто/Брутто	kg	80/104	90/112	181.5/213	208.5/245
Диаметр подключения	Приточный воздух	mm	Ф244	Ф244	346×326
	Давление	Pa	357	384	253
Температурный режим	°C	-7 до 43°C, Влажность не более 80%			

Типы контроллеров V6/V6i/V6R/V4+I(10-12HP)

Беспроводной пульт управления	Проводной пульт управления	Центральный пульт управления
 <p>RM05B RM12D</p>	 <p>WDC-86E/KD WDC-120G/WK</p>	 <p>CCM-180A/BWS</p>
		 <p>CCM-270B/WS</p>
		 <p>CCM-15</p>

Система управления сетью	BMS Gateways	Аксессуары	
 <p>IMMP-BAC</p> <p>+</p>  <p>IMMP-S</p>	 <p>IMMP-BAC</p>	<p>Модуль интерфейса карты-ключа гостиницы</p>  <p>MD-NIM05/E MD-NIM05B/E</p>	
 <p>CCM-270B/WS</p> <p>+</p>  <p>IMMP-S</p>	 <p>GW-LON</p>  <p>GW-MOD</p>	<p>Программное обеспечение для диагностики</p>  <p>MCAC-DIAG-B</p>	
 <p>IMMP-S</p>	 <p>GW-KNX</p>	<p>XYE Extension Kit</p>  <p>MA-EK</p>	<p>IDU Online Kit</p>  <p>MCAC-PIDU</p>

Контроллеры для V4+I (except for 10-12HP)/V4+W/Mini VRF

Беспроводной пульт управления	Проводной пульт управления	Центральный пульт управления
 <p data-bbox="368 853 440 875">RM05B</p>	 <p data-bbox="770 846 903 869">WDC-86E/KD</p>	 <p data-bbox="1201 853 1358 875">CCM-180A/BWS</p>
 <p data-bbox="355 1211 427 1234">RM12D</p>	 <p data-bbox="759 1211 916 1234">WDC-120G/WK</p>	 <p data-bbox="1201 1234 1342 1256">CCM-270B/WS</p>
		 <p data-bbox="1217 1592 1334 1615">MD-CCM09</p>
		 <p data-bbox="1238 1989 1313 2011">CCM30</p>

Система управления сетью

BMS Gateways

Аксессуары

M-interface Gateway



IMM Software



BACnet Gateway



MD-CCM08

LonWorks Gateway



LonGW64

Модуль интерфейса карты-ключа гостиницы



MD-NIM05/E



MD-NIM05B/E

Контроллер инфракрасного датчика



MD-NIM09



CCM-15

Modbus Gateway



CCM-18A/N
CCM-18A/N-U

Удаленный контроллер сигнализации (Special for V5X)



KJR-32B

Модуль распределения электроэнергии в сети



MD-NIM10



GW-KNX

XYE Extension Kit





MA-EK

Indoor Unit Online Kit





MCAC-PIDU

Беспроводные контроллеры
дистанционного управления





Технические характеристики:

Модель	 RM05B	 RM12F
Вкл./Выкл.	●	●
Выбор режима	●	●
Настройка температуры	● (0.5°C или 1°C шаг)	● (0.5°C или 1°C шаг)
7 скоростей работы вентилятора	●	●
Автоматическое управление ламелями	●	●
5 позиций ламели	●	●
Адресная настройка	●	●
Функция "Follow me"	—	●
Eco режим	●	●
Ночной режим	●	●
Отключение дисплея	●	●
Ежедневный таймер	●	●
Блокировка клавиатуры	●	●
Фоновая подсветка	●	●
Габаритный размер (В×Д×Ш) (mm)	150×65×20	170×48×20
Элемент питания	1.5V (LR03/AAA) × 2	
Серия внутренних блоков	2-ое поколение AC/DC IDU	

Настенный пульт управления






Технические характеристики:

Модель	 WDC-86E/KD	 WDC-120G/WK
Вкл./Выкл.	●	●
Выбор режима	●	●
Настройка температуры	● (0.5°C or 1°C steps)	● (0.5°C or 1°C steps)
Двойные уставки температуры	●	●
7 скоростей работы вентилятора	●	●
Автоматическое управление ламелями	●	●
5 позиций ламели	●	●
Адресная настройка	●	●
Функция "Follow me"	●	●
Eco режим	●	●
Индикация комнатной температуры	●	●
°F/°C	●	●
Блокировка клавиатуры	—	●
Фоновая подсветка	●	●
Ежедневный таймер	●	●
Еженедельный таймер расписания	—	●
Автоматический перезапуск	●	●
2 уровня разрешений	—	●
Двунаправленная связь	●	●
Групповой контроль	—	●
Настройка "главный - ведомый"	●	●
Отключение дисплея	●	●
Ночной режим	●	●
Дистанционный приемник сигнала	●	●
Напоминание о чистоте фильтра	●	●
Функция расширения	—	●
Переход на летнее время	—	●
Блокировка дисплея	—	●
Матричный дисплей	—	●
Функция проверки ошибок	●	●
Запрос системных параметров	●	●
Контроль настроек системы	●	●
Габаритный размер (В×Д×Ш) (mm)	86x86x18	120x120x20
Подключение	18V DC	18V DC
Серия внутренних блоков	2-ое поколение AC/DC IDU	

Централизованный контроллер




Технические характеристики:




Функции	 CCM-180A/BWS	 CCM-270B/WS	 CCM30	 CCM09
Максимальное количество внутренних блоков	64	384	64	64
Максимальное количество систем	8	48	8	8
Сенсорный дисплей	● (6.2-inch)	● (10.1-inch)	—	—
Вкл./Выкл.	●	●	●	●
Выбор режима	●	●	●	●
Настройка температур	● (0.5 °C шаг*)		● (1°C шаг)	
Управление скоростью работы вентилятора	7 скоростей (HP VRF)* ; 3 скорости (HR VRF)		3 скорости	
Автоматическое управление ламелиями	●	●	●	●
5 позиций ламелии	●	●	—	—
Дисплей комнатной температуры	—	●	●	●
Режим выходного дня	●	●	—	—
°F/°C	●	●	●	●
Управление расписанием	●	●	●	Недельный таймер
Часы	●	●	—	—
2 уровня разрешений	●	●	—	—
Функция расширения	●	—	—	—
Распознавание типа/модели внутреннего блока	● (HP VRF)*; — (HR VRF)		—	—
Распознавание внутреннего блока производительностью свыше 16кВт	● *		идентифицируются как два или четыре блока (в зависимости от модели блока)	
Визуальная схема	—	●	—	—
Управление питанием	●	●	Блокировка пульта дистанционного управления	
Групповой контроль	●	●	—	—
Функция проверки ошибок	● *	● *	●	●
Запрос системных параметров	—	—	●	●
USB подключение	●	●	—	—
Отображение отчета	Отчет об ошибках	Отчет/Запись ошибок	—	—
Журнал ошибок	—	●	—	—
LAN	—	●	—	—
Смена языка	Английский/Китайский			
Габаритный размер (В×Д×Ш) (mm)	182×123×34	270×183×27	179×119×74	179×119×74
Подключение	12V DC	24V AC	198-242V AC (50/60Hz)	
Серия наружных/внутренних блоков	V6/V6i/V6R/V4+I(10-12HP) наружный блок или 2-ое поколение внутренних блоков		VC pro, V4+I(кроме 10-12HP)/V4+W/Mini VRF ODU	V4+I(кроме 10-12HP)/V4+W/Mini VRF ODU

Примечание: *функция доступна только для наружного блока V6 / V6i / VC pro / V6R / V4 + I (10-12HP).

Преобразователь данных



Технические характеристики:

<p>Модель оборудования</p>	 CCM-15	
<p>Способы применения</p>	 Приложение для мобильного телефона	 Веб-сайт облачного сервера
<p>Максимальное количество подключения систем CCM-15 к одному мобильному приложению</p>	10	10
<p>Максимальное количество наружных блоков</p>	640	640
<p>Максимальное количество систем хладагента</p>	80	80
<p>Вкл./Выкл.</p>	●	●
<p>Выбор режима</p>	●	●
<p>Настройка температуры</p>	● (1°C шаг)	● (1°C шаг)
<p>7 скоростей работы вентилятора</p>	—	—
<p>Автоматическое управление ламелями</p>	●	●
<p>5 позиций ламелии</p>	—	—
<p>Индикация комнатной температуры</p>	●	●
<p>°F/°C</p>	●	●
<p>Еженедельный таймер</p>	●	●
<p>Распознавание типа внутреннего блока</p>	—	—
<p>Управление питанием</p>	●	●
<p>Групповой контроль</p>	●	●
<p>Управление группами пользователей</p>	●	●
<p>Журнал работы</p>	●	●
<p>Журнал устройства</p>	●	●
<p>Запись входа</p>	●	●
<p>Журнал ошибок</p>	—	●
<p>Скопление</p>	●	—
<p>Регистрация аккаунта</p>	●	—
<p>Виртуальный</p>	●	—
<p>Отображение режима</p>	●	●
<p>Смена языка</p>	Английский/ Французский/ Испанский	Английский/ Французский/ Испанский
<p>Габаритный размер (В×Д×Ш) (mm)</p>	187×115×28	
<p>Подключение</p>	1 phase, 100-240V, 50/60Hz	
<p>Серия наружного блока</p>	Все серии	

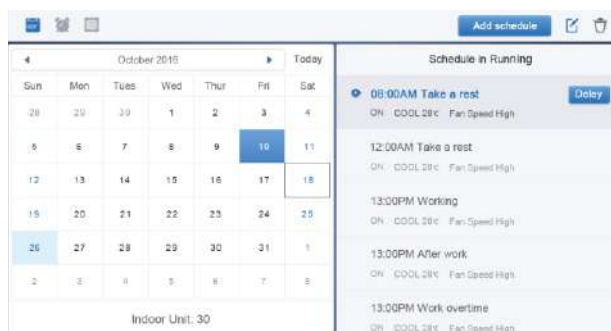
Распознавание модели

Контроллер распознает модели внутреннего и внешнего блоков, а разные модели представлены разными значками.



Управление расписанием

Ежедневные, еженедельные или годовые расписания можно использовать для установки таких настроек агрегата, как включение / выключение, режим работы, заданная температура, скорость вентилятора и ламели.



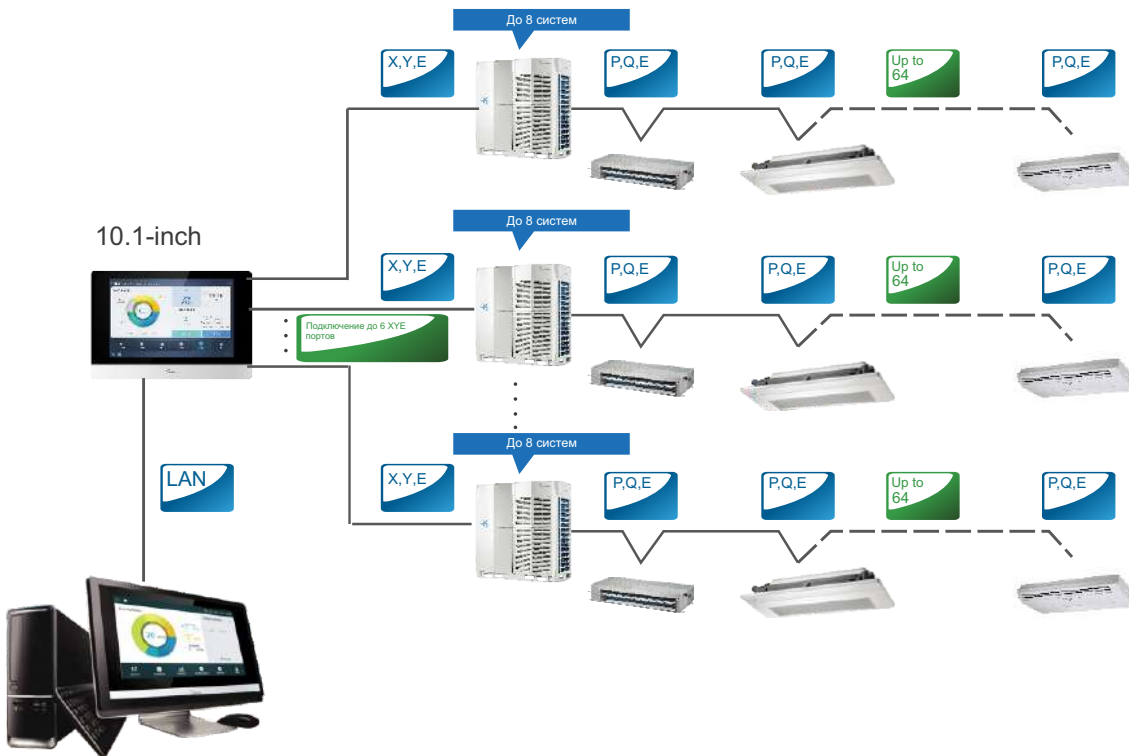
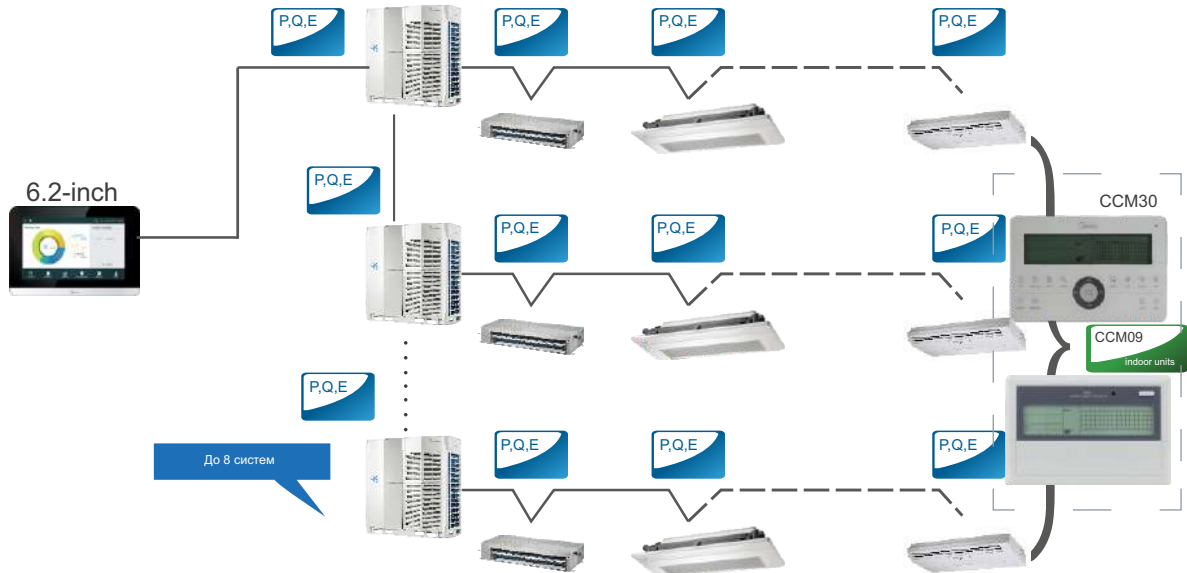
Подключение к локальной сети

Возможность подключения к локальной сети через браузер ПК.



Удобство подключения

Контроллеры могут быть подключены напрямую к главному наружному блоку.



Сетевое управление



Технические характеристики:

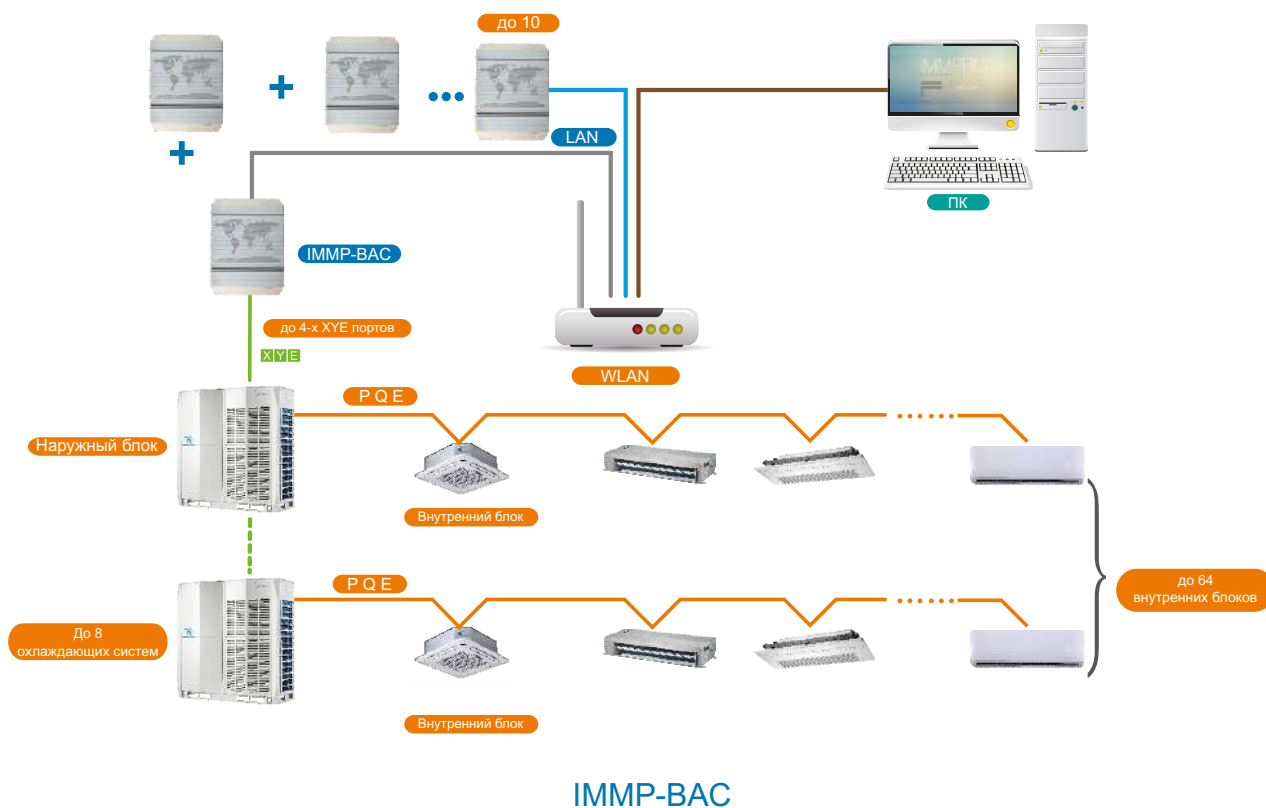
	 IMMP-S		 IMM	
Модель оборудования	 IMMP-BAC	 CCM-270B/WS	 M-интерфейс	
Максимальное количество подключения к одной программе	10	10	4	
Максимальное количество наружных блоков	2560	3840	1024	
Максимальное количество систем хладагента	320	480	16	
Настройка температуры	● (0.5°C шаг)	● (0.5°C шаг)	● (1°C шаг)	
7 скоростей работы вентилятора	●	●	— (3 скорости)	
Автоматическое управление ламелями	●	●	●	
5 позиций ламели	●	●	—	
Настройка экономичного режима наружного блока	●	●	—	
Режим выходного дня	●	●	—	
Управление расписанием	●	●	●	
Часы	●	●	●	
2 уровня разрешений	●	●	●	
Распознавание модели объекта	●	●	—	
Распределение платы за электричество	●	●	●	
Визуальная схема	●	●	●	
Управление питанием	●	●	●	
Групповой контроль	●	●	●	
Функция проверки ошибок	●	●	●	
Запрос системных параметров	●	●	●	
Вывод отчета	●	●	●	
Журнал	●	●	●	
LAN	●	●	●	
Смена языка	Английский	Английский	9 языков	
Габаритный размер (В×Д×Ш) (mm)	251×319×61	270×183×27	251×319×66	
Подключение	1 phase, 100-240V, 50/60Hz	24V AC	1 phase, 100-240V, 50/60Hz	
Серия наружного блока	V6/V6i/VC pro/V6R/V4+I(10-12HP) ODU		V4+I(кроме 10-12HP)/V4+W/Mini VRF ODU	

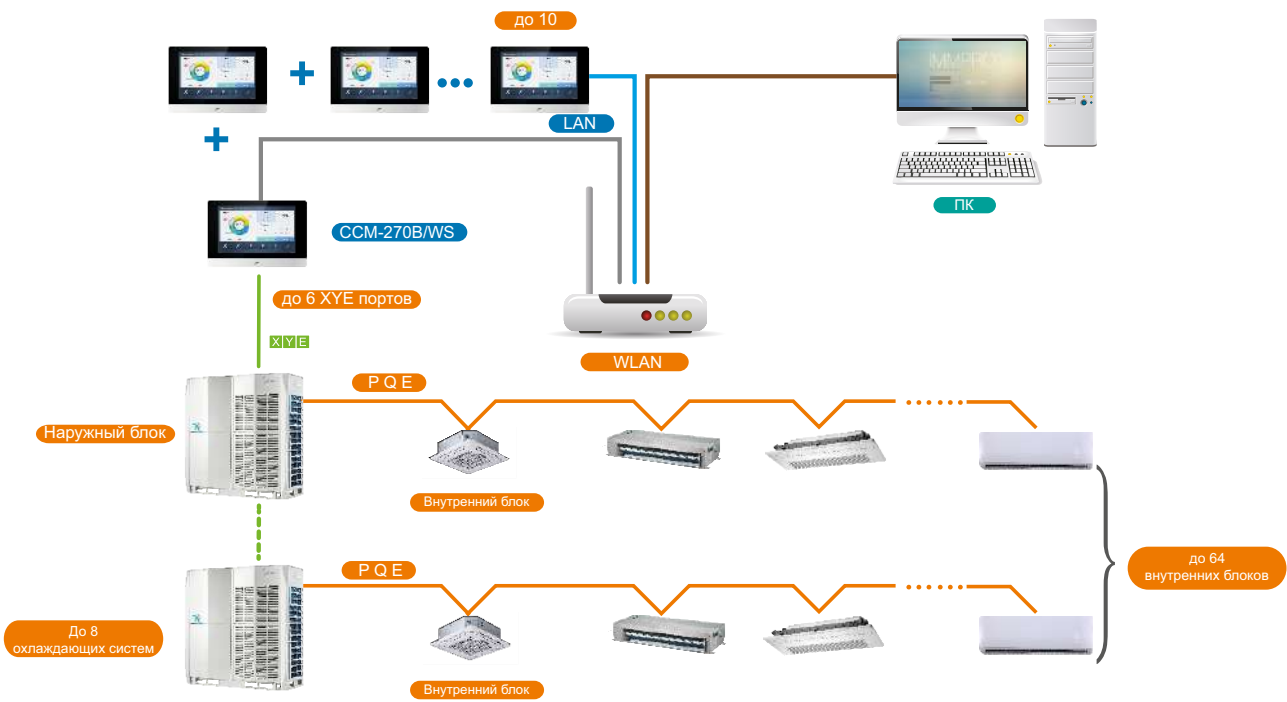
Мастер установки “Xpress”

С помощью мастера установки Xpress IMMPRO можно быстро и легко установить систему без обращения в службу технической поддержки.

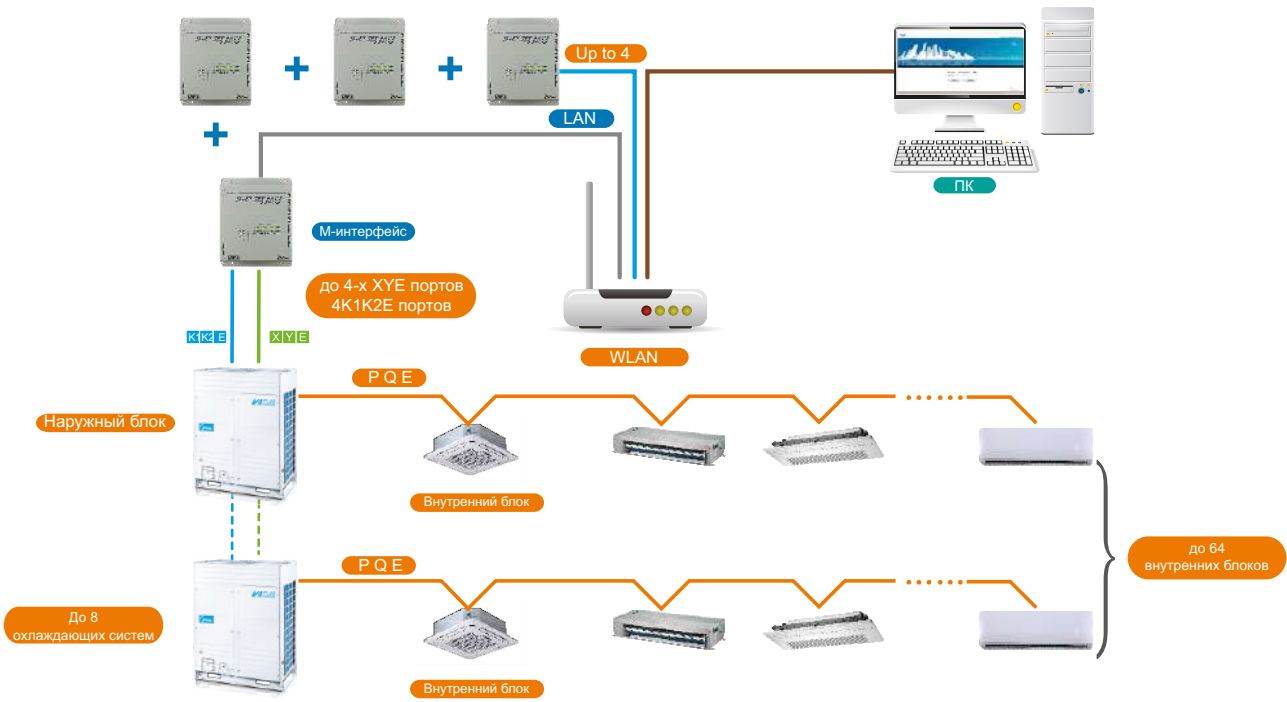


Различные варианты сетевого подключения





CCM-270B/WS



M-интерфейс



АБЛАЕВ ИБРАИМ РИДВАНОВИЧ
COO MIDEA UZBEKISTAN

Наша команда сформирована в 2008 году.

Базовой основной деятельностью нашей компании были услуги в области систем кондиционирования !

И на сегодняшний день наша компания занимает лидирующие позиции на рынке Узбекистана в области предоставления комплекса услуг по поставке , проектированию, монтажу и пуско-наладки систем кондиционирования и вентиляции.

За годы деятельности мы прошли все этапы работ в этой области от монтажа и ремонта несложных , бытовых систем кондиционирования , до монтажа, ремонта и технического обслуживания крупных промышленных систем вентиляции, кондиционирования и отопления !

Команда нашего Сервисного центра непрерывно пополняется высококвалифицированными специалистами в области монтажа и проектирования . А линейный штат сотрудников имеет за плечами огромный практический опыт работ на объектах различной сложности.

Нами успешно выполнено множество объектов различного типа и назначения: **Административные здания , учебные заведения , бизнес центры , помещения общепита , медицинские учреждения , производственные помещения и множество других.**

В число объектов нашего портфолио также входят очень значимые государственные, стратегические объекты. Где наш Сервисный центр обеспечивает бесперебойную, круглосуточную и качественную работу реализованного нашей компанией оборудования.

Понимая высокую ответственность возложенную на нас, нашими клиентами и партнерами мы постоянно стремимся к улучшению качества предоставляемых услуг и профессиональному росту всех сотрудников компании .

Мы гарантируем долгосрочную работу оборудования, профессиональный монтаж систем, а также качественный микроклимат в Ваших помещениях с соблюдением всех необходимых норм для комфортной жизнедеятельности.

**99% ОБРАЩЕНИЙ
В СЕРВИСНЫЙ ЦЕНТР**

**ПО ПРИЧИНЕ
НИЗКОЙ КВАЛИФИКАЦИИ МОНТАЖНИКОВ
ИЛИ НЕПРАВИЛЬНОЙ ЭКСПЛУАТАЦИИ**

Первичной и основной задачей сервисного центра является обеспечение своевременного выполнения гарантийных обязательств!



МЫ ПРЕДОСТАВЛЯЕМ ГАРАНТИЮ НА ВСЮ ПОСТАВЛЯЕМУЮ ПРОДУКЦИЮ 36 МЕСЯЦЕВ И БОЛЕЕ.

НА БЫТОВЫЕ СПЛИТ-СИСТЕМЫ ОТ 3 ДО 5 ЛЕТ И 10 ЛЕТ ГАРАНТИИ НА КОМПРЕССОР.

НА ПОЛУПРОМЫШЛЕННЫЕ И ПРОМЫШЛЕННЫЕ СИСТЕМЫ КОНДИЦИОНИРОВАНИЯ 1-3 ГОДА.

ИМЕЕТСЯ СОБСТВЕННЫЙ СКЛАД ЗАПЧАСТЕЙ

СЛУЖБА ТЕХНИЧЕСКОЙ ПОДДЕРЖКИ 24/7

ГОРЯЧАЯ ГАРАНТИЯ

Благодаря имеющемуся большому стоку продукции на складе мы всегда можем обеспечить горячую гарантию. В случае выхода из строя по понятным и не понятным причинам дорогостоящего оборудования или запчасти мы всегда можем в короткие сроки произвести срочную замену.





НА СЕГОДНЯШНИЙ ДЕНЬ ПОСТОЯННЫЙ ШТАТ
СОТРУДНИКОВ СЕРВИСНОГО ЦЕНТРА СОСТАВЛЯЕТ
БОЛЕЕ 60 ЧЕЛОВЕК



В ЧИСЛО ШТАТА СОТРУДНИКОВ ВХОДЯТ СПЕЦИАЛИСТЫ
В ОБЛАСТИ ПРОЕКТИРОВАНИЯ, МОНТАЖА, РЕМОНТА
И ПУСКОНАЛАДКЕ СИСТЕМ КОНДИЦИОНИРОВАНИЯ
С ОПЫТОМ РАБОТЫ БОЛЕЕ 16 ЛЕТ



НАШИ СПЕЦИАЛИСТЫ ГОТОВЫ ВЫЕХАТЬ В ЛЮБУЮ ТОЧКУ
УЗБЕКИСТАНА ДЛЯ КОНСУЛЬТАЦИИ, КОНТРОЛЯ И УЧАСТИЯ
В РАЗРАБОТКЕ ПРОЕКТОВ

УСЛУГИ СЕРВИСНОГО ЦЕНТРА

- Монтаж бытовых сплит-систем
- Монтаж систем теплоснабжения (раздел ОВиК под ключ)
- Монтаж систем вентиляции и вент. оборудования
- Ремонт всех систем кондиционирования
- Техническое обслуживание

ОФИЦИАЛЬНЫЙ СЕРВИСНЫЙ ЦЕНТР КОМПАНИИ MIDEA

ЮРИДИЧЕСКОЕ НАЗВАНИЕ: ООО "ANTS GROUP"

АДРЕС: г.Ташкент, Чиланзар 1, дом 57



СПЕЦИАЛЬНЫЕ УСЛУГИ

ШЕФ МОНТАЖ

Midea - это известный во всем мире производственный гигант, динамично прогрессирующий в области разработки и внедрения новейших передовых технологий.

Поэтому сотрудники Сервисного центра постоянно проходят обучение по изучению новой технологичной продукции для дальнейшей качественной консультации по функционалу и эксплуатации. Так же, многолетний практический опыт работы позволяет нам сделать правильный выбор качественных материалов, произвести монтаж систем в соответствии с техническими требованиями и соблюдением технологии производства монтажных работ.

Но зачастую клиенты и партнёры компании желают произвести монтаж системы самостоятельно либо с привлечением сторонних монтажных организаций не имеющих достаточного опыта, квалификации и технической информации об оборудовании. Что приводит к выводу из строя дорогостоящего оборудования и потери гарантии.

Рекомендуем в случае выполнения монтажа оборудования сторонними организациями приобретать услугу Шеф монтажа

Что входит в услугу Шеф монтаж:

- Техническая консультация в разработке проекта.
- Контроль выполнения монтажных работ с соблюдением технологии.
- Контроль выполнения монтажных работ согласно проекта.
- Помощь в выборе расходных материалов.
- Контроль проведения испытательных работ.
- Контроль при проведении пусконаладочных работ.

ПОЛЬЗА УСЛУГИ ШЕФ МОНТАЖ

ЗАКАЗЧИК

- Получает качественно выполненные работы.
- Увеличивается срок эксплуатации оборудования.
- Избегает непредвиденных расходов.
- Получает 100% гарантию.

ИСПОЛНИТЕЛЬ

- Уверенно производит работы.
- Получает техническую поддержку.
- Повышает собственную квалификацию.

КОМПАНИЯ

- Уверенно предоставляет гарантию.
- Избегает лишних разногласий и споров.
- Несет 100% обязательства по гарантии.






Здание Министерства обороны РУз

г.Ташкент


Чиллер с воздушным конденсатором
и винтовым компрессором



Здание Министерства юстиции РУз

г.Ташкент

Чиллер с воздушным конденсатором
и винтовым компрессором



ГУВД

г.Ташкент

VRF





Прокуратура Алмазарского района

г.Ташкент

VRF



Консульство Министерства Иностранных Дел

г.Ташкент

Чиллер с воздушным конденсатором и
спиральными компрессорами



Узбекгидроэнерго

г.Ташкент

Сплит-система настенного типа





Международный аэропорт

г.Навои

VRF



АБК "УЗЭЛЕКТРОАППАРАТ"

г.Ташкент


Чиллер с воздушным конденсатором и спиральными компрессорами



СП "Махам Uzbekistan"

г.Алмалык

Чиллер с воздушным конденсатором и винтовым компрессором





Завод мороженого "Vazira"

г.Ташкент

Сплит-система настенного типа



Таможенный комплекс "Check point"

г.Ташкент

Чиллер с воздушным конденсатором и спиральными компрессорами



Ташкентский металлургический завод

г.Ташкент

Чиллер с воздушным конденсатором и спиральными компрессорами





АБК "Anteks group"

г.Ташкент


Канальная система кондиционирования



АБК "Moliya vazirligi"

г.Нурафшан

Чиллер с воздушным конденсатором
и винтовым компрессором



Административное здание "Dafna"

VRF





Офис "Huawei"

г.Ташкент

Чиллер с воздушным конденсатором и спиральными компрессорами
Сплит-система настенного типа



Головной офис "Махам"

г.Ташкент

Чиллер с воздушным конденсатором и спиральными компрессорами



ТЦ "Техномарт"

г.Ташкент

Чиллер с воздушным конденсатором и спиральными компрессорами





Туринский политехнический университет

г.Ташкент

Чиллер с воздушным конденсатором и спиральными компрессорами



ФРГУ НиГ им. И.М.Губкина

г.Ташкент

Сплит-система настенного типа



Школа №110

г.Ташкент

Канальная система кондиционирования





Международный Университет "Westminster"

г.Ташкент

Чиллер с воздушным конденсатором и спиральными компрессорами



Здание национального университета РУз

г.Ташкент

Фанкойлы



Университет "Amity"

г.Ташкент

Чиллер с воздушным конденсатором и спиральными компрессорами





Сеть магазинов "Baraka"

г.Ташкент

Сплит-система настенного типа



ТЦ "Аероплаза"

г.Ташкент

VRF



Строительный магазин "Gips Decor"

г.Ташкент

Канальная система кондиционирования





ЖК "Amir Temur"

г.Ташкент

Чиллер с воздушным конденсатором и спиральными компрессорами



Офис "BRAVIS ALLIANCE"

г.Ташкент

Чиллер с воздушным конденсатором и спиральными компрессорами



Союз молодежи

г.Ташкент

Канальная система кондиционирования






Банк "PSB"

г.Нурафшан

Чиллер с воздушным конденсатором и винтовым компрессором



Банк "NBU"

г.Нурафшон

Чиллер с воздушным конденсатором и спиральными компрессорами



Банк "Asaka bank"

г.Нурафшан

Чиллер с воздушным конденсатором и спиральными компрессорами





Банк "Qishloq Qurilish"

г.Нурафшон

Чиллер с воздушным конденсатором и спиральными компрессорами



Банк "Agro Bank"

г.Нурафшон

Чиллер с воздушным конденсатором и спиральными компрессорами



Банк "KapitalBank"

г.Ташкент

Канальная система кондиционирования





Банк "Ирак Yo'li"

г. Наманган

VRF



Банк "Xalq Bank"

г. Ташкент

Сплит-система настенного типа



Шоурум "Eman"

г. Ташкент

Кассетная система кондиционирования





Офис "Eman"

г.Ташкент

Система чиллер-фанкойл



Офис "Khantex"

г.Андижан

Чиллер



Офис продаж ЖК "Pearl Life"

г.Ташкент

VRF





Офис Цементного завода

г. Джизах

Чиллер



Производство энергетических напитков завода "Eurasia Bottlers"

Чиллер с воздушным конденсатором и
спиральными компрессорами



Офис завода "Bazalt"

г. Джизах

Чиллер





Food City

г.Ташкент

Чиллер с воздушным конденсатором и винтовым компрессором, Чиллер с воздушным конденсатором и спиральными компрессорами



“Man Uzbekistan”

г.Ташкент

Чиллер с выносным воздушным конденсатором



Завод “PEPSICO UZBEKISTAN”

г.Ташкент

Чиллер с воздушным конденсатором и спиральными компрессорами





ЖК "SKYLINE"

г.Ташкент

VRF



Отель "Intercontinental"

г.Ташкент

Система Чиллер - фанкойл



Milliy Gvardiya

г.Ташкент

VRF






Бизнес центр "IBC"

г.Ташкент

Напольные фанкойлы



Javohir Medical Center

г.Карши

Система Чиллер - фанкойл



Отель "Turon City"

г.Бухара

VRF





"Limonariy Village"

г.Ташкент

VRF



Profi University

г.Ташкент

Система Чиллер - фанкойл
Напольные фанкойлы



Apex Tower

г.Ташкент

Чиллер - фанкойл
Приточная установка
VRF





Гостиница "Milan»

г.Ташкент

Канальные фанкойлы



ЖК "Mirzo Ulugbek NRG"

г.Ташкент

Mini VRF



MILMAX TRADE

г.Бухара

Чиллер

Приточная установка

Канальные фанкойлы






Завод "PROGAB"

г.Ташкент

Чиллер - фанкойл



АРЕХBANK

г.Ташкент

Сплит система
Приточно-вытяжная система



Гостиница "Regent"

г.Ташкент

VRF





SmileEyes

г.Ташкент

VRF



Lider prof proekt

г.Ташкент

VRF



Мечеть "Gold Step Invest"

г.Ташкент

VRF





JML Plaza

г.Ташкент

Сплит система
Канальные фанкойлы



Бизнес центр

г.Ташкент

VRF



Гостиница "UNIQUE HOTEL"

г.Ташкент

Чиллер - фанкойл





Agro Bank

г.Ташкент

VRF



Бизнес центр "Regent"

г.Ташкент

Чиллер - фанкойл



Городская прокуратура

г.Ташкент

Чиллер - фанкойл





Теплоизоляционная компания

г.Ангрен

Чиллер с воздушным конденсатором и спиральными компрессорами



Автосалон "Autocentre"

г.Ташкент

Канальная система кондиционирования



Автосалон "Hyundai"

г.Ташкент

VRF Система





Автосалон "Turon Avto"

г.Ташкент

Канальная система кондиционирования



Автосалон "Mercedes"

г.Ташкент

Чиллер с воздушным конденсатором и спиральными компрессорами



Автосервис и Шоу Рум "Chevrolet"

г.Ташкент

Канальная, настенная система кондиционирования, Чиллер с воздушным конденсатором и спиральными компрессорами





ТРЦ "Globus"

г.Ташкент

Чиллер



ТРЦ "Vega Centre"

г.Ташкент

Канальная система кондиционирования



ТЦ "Stroy Center"

г.Ташкент

VRF






ТЦ “Darhan”

г.Ташкент

Чиллер с воздушным конденсатором
и винтовым компрессором



ТРЦ “Bukhara Mall”

г.Бухара


Чиллер с воздушным конденсатором и
спиральными компрессорами



ТРЦ “Chinar Shopping Mall”

г.Бухара

Чиллер с воздушным конденсатором
и винтовым компрессором





Отель "International"

г.Ташкент

Чиллер с водяным конденсатором



Гостиница "Lumier"

г.Ташкент

VRF Система



Гостиница "Hotel"

г.Ташкент

Чиллер с воздушным конденсатором и спиральными компрессорами





Гостиница "Ayvan Palace"

г.Бухара

Чиллер с воздушным конденсатором и спиральными компрессорами



Отель "Leader"

г.Ташкент

Сплит-система настенного типа



Отель "Grand Capital"

г.Ташкент

Сплит-система настенного типа





Отель "Panorama"

г.Ташкент

Чиллер с воздушным конденсатором и спиральными компрессорами



Гостиница "Billur"

г.Ташкент

Сплит-система настенного типа



Отель "Termez Palase"

г.Термез

Чиллер с воздушным конденсатором и спиральными компрессорами





Коттеджи "Sayram village"

г.Ташкент

VRF Система



Гостиница "Манор"

г.Ташкент

Сплит-система настенного типа



Гостиница "Shohsaroy"

г.Ташкент

Чиллер с воздушным конденсатором и спиральными компрессорами





Узбекско-китайский центр традиционной медицины

г.Ташкент

VRF



Клиника "Asia Med Centre"

г.Ташкент

Канальная система кондиционирования



Мед центр

г.Ташкент

Канальная система кондиционирования





Клиника "Star Med Center"

г.Ташкент

VRF



Клиника "Darmon Servis"

г.Ташкент

Канальная система кондиционирования



НИИ Гематологии и переливания крови

г.Ташкент

Чиллер с воздушным конденсатором и
спиральными компрессорами





Клиника “Med Expert”

г.Самарканд

Чиллер с воздушным конденсатором и спиральными компрессорами



Республиканский центр Кардиологии

г.Ташкент

Чиллер с воздушным конденсатором и спиральными компрессорами



Санаторий “АГМК”

г.Алмалык

Чиллер с воздушным конденсатором и спиральными компрессорами





Поликлиника "Кипчок"

г.Ташкент

VRF



Бизнес центр по ул.Мукуми

г.Ташкент

Чиллер с воздушным конденсатором и спиральными компрессорами



Клиника "Stellaris"

г.Ташкент

Сплит-система настенного типа





ЖК "Golden House"

г.Ташкент

Сплит-система настенного типа



ЖК "Real House"

г.Ташкент

Сплит-система настенного типа



ЖК "Mirabad Avenue"

г.Ташкент

Сплит-система настенного типа





ЖК "Murad Buildings"

г.Ташкент

Сплит-система настенного типа



ЖК "Akay city"

г.Ташкент

VRF



ЖК "Novza"

г.Ташкент

Сплит-система настенного типа





Горно-курортный комплекс "Amirsoy"

Ташкентская область

Сплит-система настенного типа



Горно-курортный комплекс "Layner"

Ташкентская область

Чиллер с воздушным конденсатором и спиральными компрессорами



Горно-курортный комплекс "Edelvies"

Ташкентская область

Сплит-система настенного типа





Горно-курортный комплекс "Archazor"

Ташкентская область

Сплит-система настенного типа



Театр "Ильхом"

г.Ташкент

Чиллер с воздушным конденсатором и винтовым компрессором



Центр Миниатюры "Usta Davron"

г.Ташкент

Сплит-система настенного типа





Бизнес центр

г.Ташкент

Чиллер с воздушным конденсатором и спиральными компрессорами



Бизнес центр

г.Ташкент

Сплит-система настенного типа



Бизнес центр "Shafran"

г.Ташкент

Канальная система кондиционирования





Бизнес центр "Atrium"

г.Ташкент

Чиллер с воздушным конденсатором и спиральными компрессорами



Бизнес центр "Vodomzor"

г.Ташкент

VRF



Бизнес центр "Seoul Plaza"

г.Ташкент

VRF





Учебный центр "Profi Education"

г.Ташкент

Канальная система кондиционирования



Испытательная база автомобилей и запасных частей ГУП "UzTest"

г.Ташкент

Чиллер с воздушным конденсатором и спиральными компрессорами



Лаборатория "Фитокарантин"

г.Ташкент

Чиллер с воздушным конденсатором и спиральными компрессорами






Мебельный салон "Keng Makon"

г.Ташкент

Чиллер с воздушным конденсатором
и винтовым компрессором



Визовый центр

г.Ташкент

Сплит-система настенного типа



Спа-салон "Wellness Spa"

г.Ташкент

Канальная система колонного типа





Сеть магазинов "Credia Asia"

г.Ташкент

Канальная система кондиционирования



Сеть магазинов "Miniso"

г.Ташкент

Канальная система кондиционирования



Сеть магазинов "Skechers"

г.Ташкент

Канальная система кондиционирования





Сеть магазинов "Basconi"

г.Ташкент

Канальная система кондиционирования



Сеть магазинов "Nike"

г.Ташкент

Кассетная система кондиционирования



Сеть магазинов "Ессо"

г.Ташкент

Кассетная система кондиционирования





Сеть супермаркетов "Korzinka.uz"

г.Ташкент

Чиллер с воздушным конденсатором и спиральными компрессорами



Сеть магазинов "Di sport"

г.Ташкент

Сплит-система колонного типа



Сеть магазинов "Vision"

г.Ташкент

Сплит-система колонного типа





Сеть супермаркетов “Макро”

г.Ташкент

Канальная система кондиционирования



Сеть магазинов “Kids Around”

г.Ташкент

Сплит-система колонного типа



Ресторан “ВИНАРЫБА”

г.Ташкент

Чиллер с воздушным конденсатором и спиральными компрессорами





Кафе "Broccoli"

г.Ташкент

Канальная система кондиционирования



Сеть кафе быстрого питания "Evos"

г.Ташкент

Сплит-система колонного типа



Ресторан "Guten"

г.Ташкент

Канальная система кондиционирования





Ресторан "Sultan Saray"

г.Ташкент

Канальная система кондиционирования



Кафе "L'olio"

г.Ташкент

Канальная система кондиционирования



Ресторан "Baden"

г.Ташкент

Канальная система кондиционирования





Steam Bar

г.Ташкент

Чиллер с воздушным конденсатором и спиральными компрессорами



Банкетный зал "Sayyor"

г.Ташкент

Канальная система кондиционирования



Ресторан "Sultan Suleyman"

г.Ташкент

Канальная система кондиционирования





Ресторан "Art chinor"

г.Ташкент

Канальная система кондиционирования



Ресторан "Antract"

г.Ташкент

Чиллер с воздушным конденсатором и спиральными компрессорами



Кафе "Burger ana Lounge"

г.Ташкент

Чиллер с воздушным конденсатором и спиральными компрессорами





Ресторан "Jumanji"

г.Ташкент

Канальная система кондиционирования



Сеть кофеин "Caffelito Coffee"

г.Ташкент

Сплит-система настенного типа



Кафе "Greek Food"

г.Ташкент

Сплит-система настенного типа





Сеть кафе-мороженых "Mondo"

г.Ташкент

Сплит-система настенного типа



Сеть семейных ресторанов "Tandir"

г.Ташкент

Канальная система кондиционирования



Кафе "Breadly"

г.Ташкент

Сплит-система настенного типа





Ресторан "Sim Sim"

г.Ташкент

Канальная система кондиционирования



Ресторан "Bar Villa"

г.Ташкент

Канальная система кондиционирования



Ресторан "Sayyoh"

г.Ташкент

Канальная система кондиционирования





Кафе "Shohona"

г.Ташкент

Канальная система кондиционирования



Кафе "Mazali Makon"

г.Ташкент

Канальная система кондиционирования



Кафе "Arnasoy"

г.Ташкент

Сплит-система настенного типа





Ресторан "Grado"

г.Ташкент

Канальная система кондиционирования



Ресторан "La Piola"

г.Ташкент

Канальная система кондиционирования



Кафе "Tarannum"

г.Ташкент

Канальная система кондиционирования





Ресторан "Maroqand"

г.Ташкент

Канальная система кондиционирования



Кафе "Кувшин"

г.Ташкент

Канальная система кондиционирования



Ресторан "La Cantine"

г.Ташкент

Чиллер с воздушным конденсатором и спиральными компрессорами



A satellite view of Earth from space, showing the curvature of the planet and city lights at night. The image is dark with a blue and white horizon line. The text "World re" is in white and "project" is in a semi-transparent grey.

World re project



ference



Стадион "Лужники"

Россия, г.Москва

VRF



Стадион "Крестовский"

Россия, г.Санкт-Петербург

Канальная система кондиционирования



Стадион "Нижний Новгород"

Россия, г.Нижний Новгород

Канальная система кондиционирования





Арена "Volgograd"

Россия, г. Волгоград

Канальная система кондиционирования



Арена "Cosmos"

Россия, г. Самара

Винтовой чиллер с водяным охлаждением



Стадион "Kaliningrad"

Россия, г. Калининград

VRF





Центральный стадион

Россия, г.Екатеринбург


VRF



Стадион "Rio Games"

Бразилия

VRF



Стадион "Velodrome"

Бразилия

VRF





Стадион "Tennis Center"

Бразилия

Чиллер с водяным конденсатором



Стадион "Handball Arena"

Бразилия

Mini VRF



Стадион "Deodora Arena"

Бразилия

VRF, Mini VRF





Стадион "Beira Rio"

Бразилия


VRF



Стадион "All-Africa Games"

Конго

VRF



Аэропорт "Singapore Changi"

Сингапур

VRF





Аэропорт "Guangzhou Baiyun"

Китай

Центрифугальный чиллер с водяным конденсатором



Аэропорт "Beijing Capital"

Китай

Центрифугальный чиллер с водяным конденсатором



Аэропорт "Beijing New"

Китай

Центрифугальный чиллер с водяным конденсатором





Jakarta International Airport

Индонезия

Винтовой чиллер с воздушным охлаждением



Отель "Marriott"

Китай

Центрифугальный чиллер с водяным конденсатором



Отель "Marriott Porto Maravilha"

Бразилия

VRF





Отель "Hilton"

Китай

Чиллер с водяным конденсатором



Отель "Prince Times"

Камбоджа

Чиллер с водяным конденсатором, VRF



Отель "Sheraton Bandara Resort"

Индонезия

Чиллер с воздушным конденсатором и спиральными компрессорами





Отель "Sheraton"

Алжи

VRF



Отель "Intercontinental"

Индонезия

VRF



Отель "Grand Mercure"

Индонезия

Чиллер с водяным
конденсатором





Отель "Renaissance"

Тайланд

Чиллер с воздушным конденсатором и винтовым компрессором



Отель "Ocean Paradise"

Бангладеш

Чиллер с воздушным конденсатором и спиральными компрессорами, VRF



Отель "Atlantis"

О.А.Э

FCU & AHU





ТРЦ "Dalma"

О.А.Э

Чиллер с водяным конденсатором



ТРЦ "Casa"

Бразилия

VRF



Migros

Турция

VRF





Harvey Nichols Edinburgh

Великобритания

Модульный чиллер с
воздушным охлаждением



Vulcano Buono

Италия

Тепловой насос с водяным контуром



Федеральная служба безопасности

Россия, г.Москва

Чиллер с водяным
конденсатором





Здание Министерства иностранных дел

Таджикистан

Винтовой чиллер с водяным охлаждением



Штаб-квартира полиции Гонконга

Гонконг

VRF



Зимний дворец

Россия, г.Санкт-Петербург

VRF





Здание головного офиса “Midea”

Китай

Чиллер с водяным
конденсатором, VRF



King Roat Tower

Саудовская Аравия

Чиллер с водяным
конденсатором



Центр обслуживания клиентов “Panasonic”

Сингапур

VRF





Жилой комплекс "Al Ain Fayda"

О.А.Э.

VRF



Forest City Johor

Малайзия

Винтовой чиллер с водяным охлаждением,
VRF



Swire Coca-Cola Beverages Limited

Китай

Инверторный центробежный чиллер
с прямым приводом



САМЫЕ ЭКОНОМИЧНЫЕ САМЫЕ МОЩНЫЕ
САМЫЕ НАДЕЖНЫЕ САМЫЕ СТИЛЬНЫЕ
САМЫЕ ЭНЕРГОЭФФЕКТИВНЫЕ САМЫЕ САМЫЕ
САМЫЕ ВЫСОКОТЕХНОЛОГИЧНЫЕ
САМЫЕ САМЫЕ ЛУЧШИЕ
САМЫЕ САМЫЕ КРУТЫЕ
САМЫЕ САМЫЕ РАЦИОНАЛЬНЫЕ
САМЫЕ САМЫЕ КОМПАКТНЫЕ
САМЫЕ САМЫЕ ЭКОНОМНЫЕ
САМЫЕ САМЫЕ ЭКОНОМНЫЕ
САМЫЕ САМЫЕ ЭКОНОМНЫЕ

Единый сервисный центр:
+998 90 027 30 03



САМЫЕ САМЫЕ ЛУЧШИЕ САМЫЕ САМЫЕ ЛУЧШИЕ
САМЫЕ САМЫЕ КРУТЫЕ САМЫЕ НАДЕЖНЫЕ САМЫЕ ХОЛОДНЫЕ
САМЫЕ ЭНЕРГОЭФФЕКТИВНЫЕ САМЫЕ САМЫЕ
САМЫЕ ВЫСОКОТЕХНОЛОГИЧНЫЕ

www.midea.uz